

Einwohnergemeinde



Gerolfingen



Täuffelen

Die Gemeinde am Bielersee



JAHRESRECHNUNG 2025

INHALTSVERZEICHNIS

1.	BERICHTERSTATTUNG.....	5
1.1	Allgemeines	5
1.2	Ergebnisse.....	5
1.3	Zusammenfassung.....	5
1.3.1	Tiefere Ausgaben als erwartet	6
1.3.2	Sondereffekt durch Versicherungsleistung (Brand Gemeindehaus)	6
1.3.3	Einmalige Steuereinnahmen.....	6
1.3.4	Steuereinnahmen	6
1.4	Kommentar zu den Sachgruppen (SG) der Erfolgsrechnung im Gesamthaushalt	9
1.4.1	Aufwand.....	9
1.4.2	Ertrag	11
1.5	Kommentar zu den Spezialfinanzierungen (SF).....	13
1.5.1	SF Abwasserentsorgung Gemeindebetrieb	13
1.5.2	SF Abwasserentsorgung Ferienhauszone.....	13
1.5.3	SF Abfallbeseitigung inkl. Tierkörpersammelstelle	13
1.6	Kommentar zu den übrigen Spezialfinanzierungen (SF) mit Gemeindereglement	14
1.6.1	SF Regionale Feuerwehrorganisation	14
1.6.2	SF Bootshafen.....	14
1.6.3	SF Liegenschaften des Finanzvermögens	14
1.6.4	SF Schulliegenschaften.....	14
1.7	Nachkredite	14
1.8	Spezialfinanzierungen (gebührenfinanzierte Bereiche).....	15
1.8.1	SF Abwasserentsorgung Gemeindebetriebe:.....	15
1.8.2	SF Abwasser Ferienhauszone:	15
1.8.3	SF Abfallbeseitigung:	16
1.8.4	SF Bootshafen:.....	16
2.	ECKDATEN	17
2.1	Übersicht Erfolgsrechnung	17
2.2	Übersicht Bestände	17
2.3	Selbstfinanzierung	18

2.4	Gestufte Erfolgsausweise	19
2.4.1	Gesamthaushalt	19
2.4.2	Allgemeiner Haushalt	20
2.4.3	SF Abwasserentsorgung Gemeindebetrieb	21
2.4.4	SF Abwasserentsorgung Ferienhauszone.....	22
2.4.5	SF Abfallbeseitigung inkl. Tierkörpersammelstelle	23
2.4.6	SF Bootshafen	24
3.	BILANZ	25
3.1	Aktiven	25
3.2	Passiven	26
4.	FUNKTIONEN	27
4.1	Erfolgsrechnung	27
4.1.1	Vergleich (Details)	28
4.2	Investitionsrechnung.....	33
5.	SACHGRUPPEN	34
5.1	Erfolgsrechnung	34
5.2	Investitionsrechnung.....	35
6.	GELDFLUSSRECHNUNG	36
7.	FINANZKENNZAHLEN	38
7.1	Gesamthaushalt	38
7.2	Allgemeiner Haushalt	38
7.3	Spezialfinanzierung Abwasserentsorgung Gemeindebetrieb	39
7.4	Spezialfinanzierung Abwasserentsorgung Ferienhauszone	39
7.5	Spezialfinanzierung Abfallbeseitigung	39
7.6	Spezialfinanzierung Bootshafen	39
8.	ANTRAG DER EXEKUTIVE.....	40
8.1	GENEHMIGUNG:	40
8.1.1	ERFOLGSRECHNUNG	40
8.1.2	INVESTITIONSRECHNUNG	41
8.1.3	NACHKREDITE gem. separater Tabelle	41
9.	BESTÄTIGUNGSBERICHT Revision zur Jahresrechnung	42

10.	GENEHMIGUNG DER JAHRESRECHNUNG.....	43
11.	ANHANG.....	44
11.1	Regelwerk	44
11.1.1	Angewendetes Regelwerk	44
11.1.2	Folgebewertung Finanzvermögen.....	45
11.1.3	Bewertung Verwaltungsvermögen.....	46
11.1.4	Aktivierungsgrenzen	46
11.1.5	Bestehendes Verwaltungsvermögen	46
11.2	Grundlagen der Jahresrechnung	46
11.3	Eigenkapitalnachweis	47
11.4	Rückstellungsspiegel	48
11.5	Beteiligungsspiegel	49
11.6	Gewährleistungsspiegel	51
11.7	Anlagespiegel.....	52
11.7.1	Finanzvermögen.....	52
11.7.2	Sachanlagen Verwaltungsvermögen	53
11.7.3	Übriges Verwaltungsvermögen	54
11.8	Kreditkontrolle	55
11.8.1	Verpflichtungskredite für Investitionen	55
11.8.2	Nachkredite	59
11.9	Weitere massgebende Angaben.....	61
11.9.1	Wiederbeschaffungswerte Abwasserentsorgung Gemeindebetriebe	61
11.9.2	Wiederbeschaffungswerte Abwasserentsorgung Ferienhauszone	62
11.10	Bilanz.....	63
11.11	Erfolgsrechnung nach Funktionen	68
11.12	Erfolgsrechnung nach Sachgruppen	98
11.13	Investitionsrechnung nach Funktionen.....	133
11.14	Investitionsrechnung nach Sachgruppen.....	135

1. BERICHTERSTATTUNG

1.1 Allgemeines

Die Jahresrechnung 2025 wurde nach neuem Rechnungsmodell HRM2 gemäss Art. 70 Gemeindegesetz erstellt. Zum Einsatz gelangte das EDV-System der Firma Dialog Verwaltungs-Data AG, Baldegg.

1.2 Ergebnisse

Nach HRM2 muss das Ergebnis des **Gesamthaushalts** von der Gemeindeversammlung genehmigt werden.

1.3 Zusammenfassung

Die Jahresrechnung 2025 vermittelt einen transparenten und umfassenden Einblick in die finanzielle Entwicklung der Gemeinde Täuffelen-Gerolfingen. Sie zeigt auf, wie die Gemeinde ihre Aufgaben im vergangenen Jahr wahrgenommen hat und wie konsequent sie sich für eine nachhaltige, verantwortungsvolle und vorausschauende Haushaltsführung einsetzt.

Das Jahr 2025 war geprägt von strukturellen Veränderungen, wirtschaftlichen Unsicherheiten und gleichzeitig neuen Chancen. Diese Rahmenbedingungen beeinflussten die finanzielle Lage der Gemeinde spürbar. Umso wichtiger war es, die Steuerung der Gemeindefinanzen mit hoher Sorgfalt und strategischer Klarheit vorzunehmen.

Gestützt auf

- **die fortlaufende Optimierung der internen Verwaltungsprozesse**, insbesondere durch Digitalisierungsschritte, welche die Effizienz und Transparenz in der Gemeindeverwaltung teilweise weiter erhöht haben. Die eBau Einführung vom Kanton führte für Gemeinden bisher zu mehr als weniger Arbeitsbelastung.
- **die sorgfältige Priorisierung von Investitionen** in Infrastruktur, Bildung und Sicherheit, um die langfristige Werterhaltung der Gemeindeliegenschaften sicherzustellen.
- **die aktualisierten kantonalen und regionalen Vorgaben** in den Bereichen Raumplanung, Energie und öffentliche Sicherheit, die eine präzisere finanzielle Steuerung erforderlich machen.
- **die demografischen Veränderungen in der Gemeinde**, insbesondere der leichte Anstieg der Bevölkerung und der damit verbundene Mehrbedarf an Dienstleistungen.

fällt die Rechnung 2025 wesentlich besser aus als budgetiert. Nachstehend erwähnt sind die Hauptgründe:

1.3.1 Tiefere Ausgaben als erwartet

Ein grosser Teil der geplanten Ausgaben konnte eingehalten oder sogar unterschritten werden. Insbesondere beim Lastenausgleich sowie bei den Lehrerlöhnen – beides wird vom Kanton anhand der Einwohnerzahl berechnet – fielen die Kosten tiefer aus als angenommen. Das hat die Rechnung spürbar um rund **CHF 550'000** entlastet.

1.3.2 Sondereffekt durch Versicherungsleistung (Brand Gemeindehaus)

Im Zusammenhang mit dem Brand des Gemeindehauses erhielt die Gemeinde eine Versicherungsleistung von rund **CHF 600'000**.

Diese durfte aus buchhalterischen Gründen nicht direkt dem Projekt zugeordnet werden, sondern musste vollständig als Einnahme in der Erfolgsrechnung verbucht werden.

Diese Einnahme verbessert zwar das aktuelle Jahresergebnis, führt aber in den kommenden Jahren zu höheren Abschreibungen. Konkret werden über die nächsten 25 Jahre jährlich rund **CHF 24'000** abgeschrieben, was die jährlichen Erfolgsrechnungen belastet.

1.3.3 Einmalige Steuereinnahmen

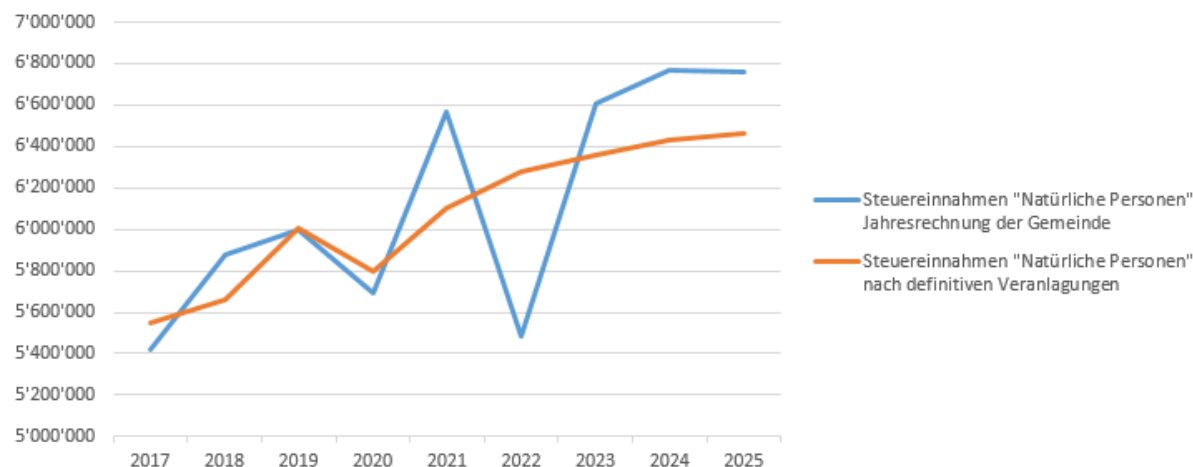
Ein weiterer positiver Effekt ergibt sich bei den Steuereinnahmen: Rund **CHF 900'000** stammen aus einmaligen Erträgen im Zusammenhang mit dem Verkauf einer grösseren Liegenschaft sowie zweier Grundstücke.

Diese Einnahmen sind nicht wiederkehrend und werden in der Finanzplanung bewusst vorsichtig berücksichtigt.

1.3.4 Steuereinnahmen

Zu den erwähnten einmaligen Steuereinnahmen und Sondereffekten haben gegenüber dem Budget insbesondere folgende Positionen zu den höheren Einnahmen beigetragen: Vermögenssteuern natürliche Personen (+ CHF 50'000), Quellensteuern (+ CHF 50'000), Liegenschaftssteuern (+ CHF 100'000) sowie aktive und passive Steuerauscheidungen (Teilungen mit anderen Gemeinden) (+ CHF 170'000).

Die nachfolgende Grafik zeigt die Entwicklung der Steuereinnahmen natürlicher Personen. Die blaue Linie stellt die im jeweiligen Jahr in Rechnung gestellten Steuern dar (provisorische Einschätzungen ohne Nachträge), während die orange Linie die definitiv veranlagten und damit rechtskräftigen Steuereinnahmen abbildet.



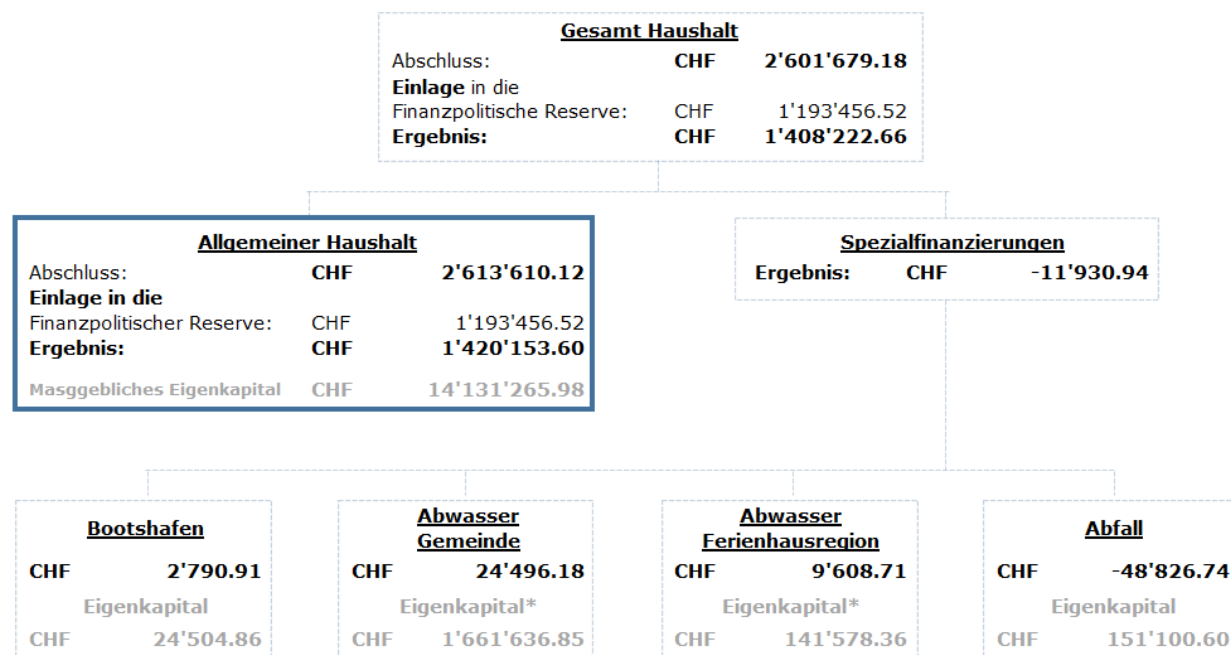
Im Jahr 2025 entfallen rund CHF 350'000 der blauen Linie auf einmalige Einnahmen. Bereinigt um diese Effekte ergibt sich ein Wert von rund CHF 6.4 Mio., welcher dem Niveau der definitiven Veranlagungen entspricht. Für die finanzielle Beurteilung ist daher die orange Linie massgebend, ergänzt um ein moderates jährliches Wachstum, da sie die nachhaltige Steuerkraft zuverlässig widerspiegelt. Die Werte der blauen Linie sind hingegen stärker durch provisorische Einschätzungen und Einmaleffekte geprägt und daher nur eingeschränkt für strukturelle Aussagen geeignet.

Ein Investitionsschwerpunkt bildete 2025 die Sanierung der Zivilschutzanlage an der Bürgerstrasse 7 (CHF 1.27 Mio.). Die Anlage konnte bereits im November 2025 teilweise in Betrieb genommen werden; die Rückmeldungen der ersten Militäreinheiten fielen positiv aus. Die formelle Abnahme ist im zweiten Halbjahr 2026 vorgesehen, anschliessend kann die kantonale Subvention beantragt werden. Parallel dazu wurden die übrigen Gemeindeliegenschaften und Infrastrukturen kontinuierlich und fachgerecht unterhalten (CHF 800'000).

Die Investitionen konnten vollständig ohne Neuverschuldung finanziert werden. Dies belegt die solide Liquiditätslage sowie die vorausschauende Steuerung der Investitionstätigkeit und stärkt die Eigenkapitalbasis.

Die Kindertagesstätte (KITA) schloss ihr erstes Betriebsjahr im umgebauten Gebäude mit einem Aufwandüberschuss von CHF 3'426 ab und liegt damit im Rahmen der Erwartungen der Aufbauphase. Ab 2025 wurden sämtliche Liegenschaftskosten direkt dem Betrieb zugeordnet, was die Kostentransparenz verbessert (vgl. Funktion 5451 KITA).

Die folgende Grafik zeigt den Jahresabschluss des Gesamthaushalts inkl. Spezialfinanzierungen. Gemäss kantonalen Vorgaben wird ein Teil des Gewinns des Allgemeinen Haushalts (CHF 1'193'456.52) in die finanzpolitische Reserve* eingelegt. Daraus resultiert ein ausgewiesenes Ergebnis des Allgemeinen Haushalts von CHF 1'420'153.60.



* ohne Einlagen Werterhalt

Ergebnis Gesamthaushalt

Der Gesamthaushalt schliesst mit einem Gewinn vor Einlage in die Finanzpolitische Reserve von CHF 2'601'679.18 ab. Budgetiert war ein Verlust von CHF 219'845.00 Die Besserstellung gegenüber dem Budget beträgt somit CHF 2'821'524.18

Ergebnis Allgemeiner Haushalt

Der Allgemeine Haushalt (steuerfinanzierter Haushalt) schliesst mit einem Gewinn von CHF 2'613'610.12 ab. Budgetiert war CHF 0.00. Die Besserstellung gegenüber dem Budget beträgt buchhalterisch CHF 1'420'153.60 nach Einlage in die «Finanzpolitische Reserve».

* «**Finanzpolitische Reserve**» (Kto. 294) Art. 84 der Gemeindeverordnung

Der Jahresgewinn wird nach HRM2 grundsätzlich dem Konto Bilanzüberschuss/-Fehlbetrag (Kto. 299) zugewiesen. Aufgebaut hat er sich durch die guten Ergebnisse in der Vergangenheit. Die «Finanzpolitische Reserve» sind zusätzliche, systembedingte Abschreibungen und gehören ins Eigenkapital. Damit können Defizite von zukünftigen Aufgaben sichergestellt werden.

Gemäss kantonalen Vorgabe wird die Finanzpolitische Reserve ab dem Jahr 2026 aufgehoben und nicht weitergeführt. Das Konto 29400.01 «Finanzpolitische Reserve» ist daher aufzulösen und der Betrag von CHF 4'609'732.59 in das Konto Bilanzüberschuss/-fehlbetrag (Kto. 299) umzubuchen.

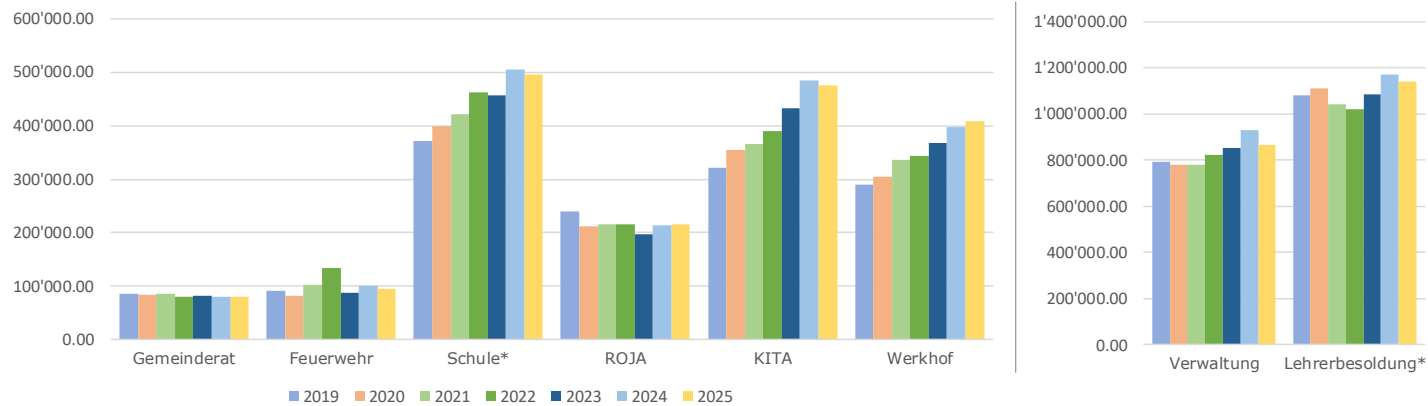
1.4 Kommentar zu den Sachgruppen (SG) der Erfolgsrechnung im Gesamthaushalt

1.4.1 Aufwand

Personalaufwand, SG 30

Der Personalaufwand liegt mit CHF 146'298 bzw. 4.42 % unter dem budgetierten Betrag. Hauptgrund hierfür sind die Löhne der KITA in Höhe von CHF 151'000, da ein langsames Wachstum als ursprünglich prognostiziert eingetreten ist. Die restlichen Bereiche konnten die Budgetvorgaben plus/minus einhalten. Gestiegene Anforderungen wurden durch fortlaufende Digitalisierung kompensiert, während Weiterbildungen nicht vernachlässigt wurden.

Übersicht Löhne (ohne Lohnnebenkosten)



*Schule: beinhaltet Tagesschule, Schulabwarte, Reinigungspersonal, Schulsekretariat
 *Lehrerbesoldung: ist nicht im Personalaufwand (SG30), sondern im Transferaufwand SG36 enthalten
 Anteil Gemeinde Täuffelen ohne Anschlussgemeinden Epsach u. Hagneck und Beitrag Kanton

Sachaufwand, SG 31

Der tatsächliche Aufwand ist CHF 413'429, **unter** dem Budget, was einem Minus von 17.38 % entspricht. Nicht sämtliche Kredite wurden in Anspruch genommen, insbesondere im Unterhalt fiel der Bedarf niedriger aus. So wurde das Budget sparsam, effizient und verantwortungsvoll von den Mitarbeitenden genutzt und nicht Ende Jahr verbraucht.

Abschreibungen Verwaltungsvermögen, SG 33

Sie liegen CHF 89'279 oder 10.25 % **unter** dem budgetierten Betrag. Es wurden nicht alle geplanten Investitionen umgesetzt und auf Ende 2025 konnten nicht alle im Budget vorgesehenen Anlagen in Betrieb genommen werden.

Finanzaufwand, SG 34

Der tatsächliche Aufwand übersteigt den budgetierten Betrag um CHF 80'961 bzw. 52.69 %. Dies resultiert vor allem daraus, dass die interne Verrechnung der kalkulatorischen Zinsen nicht in die ursprüngliche Budgetplanung einbezogen wurde. Zudem wurde die Hälfte der Heizungsanlage aus dem Projekt «Wiederaufbau Gemeindehaus» in die vier Wohnungen des Finanzvermögens umgebucht, was diesen Posten zusätzlich belastet.

Einlagen in Fonds und Spezialfinanzierungen, SG 35

Beim Abwasser konnten im letzten Jahr weniger Anschlussgebühren in Rechnung gestellt werden. So musste von der Spezialfinanzierung «Abwasser» in die Vorfinanzierung «Abwasser Werterhalt» Konto 29302.00 eingelegt werden. CHF 72'402 oder 40.16 % **mehr** als budgetiert.

Transferaufwand, SG 36

Unter Transferaufwand werden diejenigen Leistungen gebucht, welche an andere Gemeinwesen (Bund, Kanton, Gemeinden) entrichtet werden müssen (Lastenanteile zu unseren Lasten).

Er liegt CHF 376'772 oder 4.66 % **unter** dem budgetierten Betrag. Zum Teil haben wir keinen Einfluss auf die Vorgaben vom Kanton für den Lastenausgleich Sozialhilfe, Ergänzungsleistungen, Familienzulage, Öffentlicher Verkehr und «Neue Aufgabenteilung», welche die grösste Differenz verursachen. Für die Budgetierung werden Budgetzahlen pro Einwohner vom Kanton vorgegeben, welche übernommen werden.

Ausserordentlicher Aufwand, SG 38

Er liegt CHF 1'106'733 **über** dem budgetierten Betrag. Gemäss HRM2 mussten wir einen Teil des Jahresgewinn in die finanzpolitische Reserve einlegen. Dieser Schritt stärkt die finanzielle Handlungsfähigkeit der Gemeinde und wirkt sich langfristig positiv auf deren finanzpolitischen Gestaltungsspielraum aus.

Interne Verrechnungen, SG 39

Diese liegen CHF 36'835 oder 5.47 % **über** dem Budget. Bei den internen Verrechnungen werden Personal- und Sachaufwand, Zinsen sowie Erträge zwischen den einzelnen Abteilungen verrechnet mit dem Ziel, dass die wirtschaftliche Aufgabenerfüllung nach Aufgabenbereich und dem Verursacherprinzip beurteilt werden kann. Dieses Vorgehen wird von der kantonalen Planungsgruppe sowie dem AGR entsprechend vorgegeben.

1.4.2 Ertrag

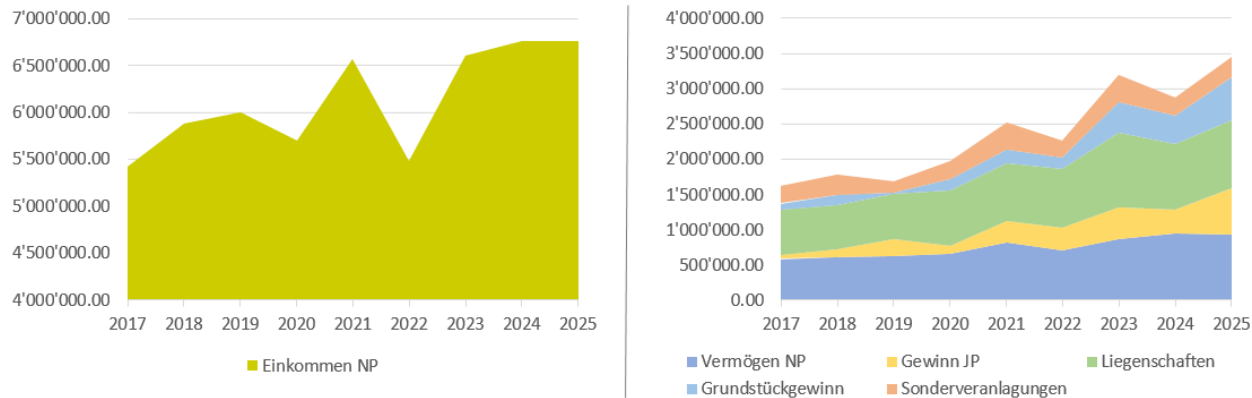
Fiskalertrag, SG 40

Die Mehreinnahmen aus Steuern liegen mit CHF 1'181'609 oder 12.85 % **über** dem Budget.

Die wichtigsten Konti:

Direkte Steuern (400) Natürliche Personen (Einkommens-, Vermögens- und Quellensteuern):	CHF	319'500
Direkte Steuern (401) Juristische Personen (Gewinn-, Kapital- und übrige direkte Steuern):	CHF	392'100
Vermögensgewinnsteuern und Sonderveranlagungen Liegenchaftssteuern, Mehreinnahmen (402):	CHF	470'000

Übersicht wichtigste Steuererträge



Die Steuereinnahmen bei den natürlichen Personen (NP) blieben im Vergleich zum Vorjahr 2024 weitgehend stabil. Steigerungen ergaben sich bei den juristischen Personen (JP) sowie den übrigen Steuererträgen, wobei rund CHF 350'000 bei den NP, CHF 300'000 bei den JP und CHF 250'000 bei den restlichen Bereichen auf einmalige Einnahmen aus Verkäufen von Liegenchaften und Grundstücken zurückzuführen sind. Somit gesehen hätte es bei den NP ohne diese Einmaleinnahmen einen Rückgang gegenüber dem Vorjahr gegeben.

Wie hoch ist ein Steuerzehntel bei Steuereinnahmen von 2025?

	Rechnung 2025	
Sachgruppe 400: Direkte Steuern NP	7'672'023.75	
Sachgruppe 401: Direkte Steuern JP	767'567.70	
Sachgruppe 402: Übrige direkte Steuern	1'918'973.65	
- Liegenchaftssteuern	-954'715.35	
Total Steuern für Berechnung Steuerzehntel	9'403'849.75	= 1.59 Steuerzehntel
Steuerzehntel	591'437.09	= 0.10 Steuerzehntel

Regalien und Konzessionen, SG 41

Sind im Rahmen des budgetierten Betrages.

Entgelte, SG 42

Die Entgelte liegen CHF 702'285 oder 26.58 % **über** dem Budget.

Die Versicherungsleistungen für den Brand des Gemeindehauses mussten als Rückerstattung verbucht werden und durften nicht als Investitionseinnahmen erfasst werden. Bei einer Buchung als Investitionseinnahmen wären die jährlichen Abschreibungen niedriger ausgefallen. Stattdessen floss der Betrag einmalig in die Erfolgsrechnung ein, was die Einnahmen im 2025 erhöhte.

Finanzertrag, SG 44

Der Finanzertrag liegt CHF 43'096 oder 26.58 % **über** dem Budget. Der Finanzertrag aus der Internen Verrechnung wurde nicht budgetiert.

Entnahmen aus Fonds und Spezialfinanzierungen, SG 45

Sind im Rahmen des budgetierten Betrages. (Entnahme aus Spezialfinanzierung Werterhalt)

Transferertrag, SG 46

Unter Transferertrag werden die Leistungen gebucht, welche von anderen Gemeinwesen (Bund, Kanton, Gemeinden) an die Gemeinde entrichtet werden müssen (Lastenanteile zu unseren Gunsten). Der Transferertrag liegt CHF 33'343 oder 1.32 % **über** dem Budget. Es wurde mit einem Disparitätenabbauzahlung (Finanzausgleich) vom Kanton von CHF 137'000 budgetiert. Erhalten haben wir rund CHF 150'000.

Ausserordentlicher Ertrag, SG 48

Er liegt CHF 12676 oder 1.10 % **über** dem Budget.

Interne Verrechnungen, SG 49

Die internen Verrechnungen liegen CHF 36'835 bzw. 5.47 % **über** dem Budget – identisch mit dem Betrag der Gegenbuchung in Sachgruppe 39. Verrechnet werden dabei Personal- und Sachaufwand, Zinsen sowie Erträge zwischen den Abteilungen. Ziel ist es, die wirtschaftliche Aufgabenerfüllung transparent darzustellen und die Kosten gemäss Verursacherprinzip dem jeweiligen Kostenträger zuzuordnen.

1.5 Kommentar zu den Spezialfinanzierungen (SF)

1.5.1 SF Abwasserentsorgung Gemeindebetrieb

Die Abwasserentsorgung Gemeindebetrieb (Funktion 7201) schliesst mit einem Ertragsüberschuss von CHF 24'496 ab. Budgetiert war ein Aufwandüberschuss von CHF 115'965. Das Eigenkapital der SF Abwasserentsorgung Rechnungsausgleich beträgt CHF 1'661'637 (Konto Nr. 29002.00). Der Bestand des Werterhalts beläuft sich auf CHF 4'840'152 (Konto Nr. 29302.00).

1.5.2 SF Abwasserentsorgung Ferienhauszone

Die Abwasserentsorgung Ferienhauszone (Funktion 7203) schliesst mit einem Ertragsüberschuss von CHF 9'609 ab. Budgetiert war ein Ertragsüberschuss von CHF 3'950. Das Eigenkapital der SF Abwasserentsorgung Ferienhauszone Rechnungsausgleich beträgt CHF 141'578 (Konto Nr. 29002.01). Der Bestand des Werterhalts beläuft sich auf CHF 15'625 (Konto Nr. 29302.01).

1.5.3 SF Abfallbeseitigung inkl. Tierkörpersammelstelle

Die Abfallentsorgung inkl. Tierkörpersammelstelle (Funktionen 7300 + 7301) schliesst mit einem Aufwandüberschuss von CHF 48'827 ab. Der auffälligste Unterschied war beim Grüngut festzustellen. Die Erhöhung der Grüngutvignetten per 1.1.2026 wird den Aufwandüberschuss schmälern. Nach Abschluss des Projektes Bodenacher-Zentrum werden alle Abfallgebühren neu geregelt. Budgetiert war ein Aufwandüberschuss von CHF 57'200. Das Eigenkapital der SF Abfallbeseitigung vermindert sich um den Aufwandüberschuss und beträgt am Jahresende CHF 151'101 (Konto Nr. 29003.00).

1.6 Kommentar zu den übrigen Spezialfinanzierungen (SF) mit Gemeindereglement

1.6.1 SF Regionale Feuerwehrorganisation

Die einseitige SF Feuerwehr (Funktion 1506) schliesst mit einem Ertragsüberschuss von CHF 168'899 ab. Budgetiert war ein Ertragsüberschuss von CHF 29'610. Die Erhöhung der Ersatzabgaben aber auch mehr Einsätze führten zu diesem Ergebnis. Das Eigenkapital der SF Regionale Feuerwehrorganisation beträgt CHF 1'273'541 (Konto Nr. 29000.00).

1.6.2 SF Bootshafen

Der Bootshafen (Funktion 3410) schliesst mit einem Ertragsüberschuss von CHF 2'791 ab. Budgetiert war ein Aufwandüberschuss von CHF 46'530. Der budgetierte Unterhalt der Anlage wurde nicht umgesetzt. Das Eigenkapital der SF Bootshafen beträgt CHF 24'505 (Konto Nr. 29000.05).

1.6.3 SF Liegenschaften des Finanzvermögens

Die SF Liegenschaften des Finanzvermögens (Funktion 9630) schliesst mit einem Aufwandüberschuss von CHF 47'751 ab. Bei der Wiederherstellung des Gemeindehauses wurde eine neue Heizung ausgetauscht. Die Hälfte der Kosten wurde auf die 4 Wohnungen im Finanzvermögen umgebucht. Das Eigenkapital der SF Liegenschaften des Finanzvermögens beträgt CHF 647'644 (Konto Nr. 29300.01).

1.6.4 SF Schulliegenschaften

Aus der SF Schulliegenschaften (Funktion 2170) wurden für die Abschreibungen der Schulliegenschaften CHF 412'726 entnommen und CHF 284'040.00 eingelegt. Das Eigenkapital der SF Schulliegenschaften beträgt CHF 58'444 (Konto Nr. 29300.00). Die Spezialfinanzierung wird im Jahr 2026 vollständig auf CHF 0.00 ausgeglichen, wonach das entsprechende Reglement im Jahr 2027 der Gemeindeversammlung zur endgültigen Auflösung vorgelegt wird.

1.7 Nachkredite

Total	CHF	558'822.26
davon:		
Gebunden gemäss sep. Liste in detaillierter Jahresrechnung (Abs. 11.8.2)	CHF	174'750.05
Kompetenz Gemeinderat	CHF	384'072.21
zu beschliessen durch Gemeindeversammlung	CHF	0.00

1.8 Spezialfinanzierungen (gebührenfinanzierte Bereiche)

(Art. 30 Bst. b FHDV)

1.8.1 SF Abwasserentsorgung Gemeindebetriebe:

	Rechnung 2025	Budget 2025	Rechnung 2024
Ertrag	24'496.18	0.00	0.00
Aufwand	0.00	115'965.00	47'857.19
Verwaltungsvermögen	1'186'301.10	0.00	1'073'910.60
Bestand Werterhalt	4'840'152.22	0.00	4'682'216.53
Bestand SF Rechnungsausgleich	1'661'636.85	0.00	1'637'140.67

Prozentualer Anteil Eigenkapital zu Gebühreneinnahmen

Bestand SF Rechnungsausgleich	1'661'636.85
Gebühreneinnahmen (7201.4240.xx)	837'870.00
	198.32 %

Der Richtwert beträgt 30-40%

Kommentar:

Es werden die Resultate des Generellen Entwässerungsplans und die zukünftige Entwicklung der ARAT abgewartet.

1.8.2 SF Abwasser Ferienhauszone:

	Rechnung 2025	Budget 2025	Rechnung 2024
Ertrag	9'608.71	3'950.00	3'113.70
Aufwand	0.00	0.00	0.00
Verwaltungsvermögen	0.00	0.00	0.00
Bestand Werterhalt	15'624.77	0.00	14'297.44
Bestand SF Rechnungsausgleich	141'578.36	0.00	131'969.65

Prozentualer Anteil Eigenkapital zu Gebühreneinnahmen

Bestand SF Rechnungsausgleich	141'578.36
Gebühreneinnahmen (7203.4240.xx)	17'749.95
	797.63 %

Der Richtwert beträgt 30-40%

Kommentar:

Es werden die Resultate des Generellen Entwässerungsplans und die zukünftige Entwicklung der ARAT abgewartet.

1.8.3 SF Abfallbeseitigung:

	Rechnung 2025	Budget 2025	Rechnung 2024
Ertrag	0.00	0.00	0.00
Aufwand	48'826.74	57'200.00	41'377.16
Verwaltungsvermögen	0.00	0.00	0.00
Bestand SF Rechnungsausgleich	151'100.60	0.00	199'927.34

Prozentualer Anteil Eigenkapital zu Gebühreneinnahmen

Bestand SF Rechnungsausgleich	151'100.60
Gebühreneinnahmen (7203.4240.xx)	171'333.80
	88.19 %

Der Richtwert beträgt 30-40%

Kommentar:

Der Abfall ist in den letzten Jahr defizitär. Mit der Erhöhung der Grünabfuhrvignetten konnte die negative Entwicklung gestoppt werden.

1.8.4 SF Bootshafen:

	Rechnung 2025	Budget 2025	Rechnung 2024
Ertrag	2'790.91	0.00	0.00
Aufwand	0.00	46'530.00	5'609.09
Verwaltungsvermögen	24'070.73	0.00	76'477.73
Bestand SF Rechnungsausgleich	24'504.86	0.00	21'713.95

Prozentualer Anteil Eigenkapital zu Gebühreneinnahmen

Bestand SF Rechnungsausgleich	24'504.86
Gebühreneinnahmen (7203.4240.xx)	169'691.55
	14.44 %

Der Richtwert beträgt 30-40%

Kommentar:

Ist zur Zeit i.o. Ab 2026 müssen die Abschreibungen für das alte Verwaltungsvermögen nicht mehr getätigt werden (CHF 50'000.00)

2. ECKDATEN

2.1 Übersicht Erfolgsrechnung

	Rechnung 2025	Budget 2025	Rechnung 2024
Jahresergebnis Erfolgsrechnung Gesamter Haushalt	1'432'084.54	-219'845.00	-91'729.74
Jahresergebnis Erfolgsrechnung Allgemeiner Haushalt	1'420'153.60	0.00	0.00
Jahresergebnis gesetzliche Spezialfinanzierungen	11'930.94	-219'845.00	-91'729.74
Steuerertrag natürliche Personen (SG 400)	7'672'023.75	7'352'500.00	7'636'271.00
Steuerertrag juristische Personen (SG 401)	767'567.70	375'500.00	364'581.95
Übrige direkte Steuern (SG 402)	1'918'973.65	1'449'000.00	1'606'477.00
davon Liegenschaftssteuer (SG 4021)	954'715.35	850'000.00	927'367.30
Nettoinvestitionen	2'159'498.52	1'410'000.00	2'773'270.84

2.2 Übersicht Bestände

	Bestand 31.12.2025	Bestand 31.12.2024	Differenz
Bestand Finanzvermögen (Bilanz 10)	13'773'851.12	12'158'073.11	1'615'778.01
Bestand Verwaltungsvermögen Gesamter Haushalt (Bilanz 14)	17'095'087.28	15'726'209.72	1'368'877.56
Bestand Verwaltungsvermögen Allgemeiner Haushalt	15'884'715.45	14'575'821.39	1'308'894.06
Bestand Verwaltungsvermögen Spezialfinanzierungen	1'210'371.83	1'150'388.33	59'983.50
Fremdkapital (Bilanz 20)	8'629'533.69	8'410'855.64	218'678.05
davon kurz- und langfristige Darlehen (Bilanz 201 u. 206)	7'500'000.00	7'500'000.00	0.00
Eigenkapital (Bilanz 29)	22'239'404.71	19'473'427.19	2'765'977.52
Finanzpolitische Reserve	4'609'732.59	3'416'276.07	1'193'456.52
Bilanzüberschuss/-fehlbetrag	4'897'422.90	3'477'269.30	1'420'153.60

2.3 Selbstfinanzierung

		Rechnung 2025	Budget 2025	Rechnung 2024
Ergebnis Gesamthaushalt	90	1'432'084.54	-219'845.00	-91'729.74
Abschreibung Verwaltungsvermögen	33 +	781'870.96	871'150.00	700'277.00
Einlagen in Fonds und Spezialfinanzierungen	35 +	357'548.95	174'810.00	252'702.61
Entnahmen aus Fonds und Spezialfinanzierungen	45 -	-33'510.26	-32'500.00	-34'982.00
Wertberichtigung Darlehen Verwaltungsvermögen	364 +	0.00	0.00	0.00
Wertberichtigung Beteiligungen Verwaltungsvermögen	365 +	0.00	0.00	0.00
Abschreibungen Investitionsbeiträge	366 +	8'750.00	8'750.00	8'750.00
Einlagen in das Eigenkapital	389 +	2'196'291.22	1'089'558.00	2'105'194.70
Entnahmen aus dem Eigenkapital	489 -	-1'166'698.85	-1'154'023.00	-1'119'948.00
Selbstfinanzierung		3'576'336.56	737'900.00	1'820'264.57
Nettoinvestitionen				
Investitionsausgaben	690	2'159'498.52	2'740'000.00	2'773'270.84
Investitionseinnahmen	590 -	0.00	-1'330'000.00	0.00
Nettoinvestitionen		2'159'498.52	1'410'000.00	2'773'270.84
Finanzierungsergebnis		1'416'838.04	-672'100.00	-953'006.27

2.4 Gestufte Erfolgsausweise

2.4.1 Gesamthaushalt

	Rechnung 2025	Budget 2025	Rechnung 2024
Betrieblicher Aufwand			
30 Personalaufwand	3'160'561.49	3'306'860.00	3'261'322.68
31 Sach- und übriger Betriebsaufwand	1'964'906.95	2'378'336.00	2'031'295.27
33 Abschreibungen Verwaltungsvermögen	781'870.96	871'150.00	700'277.00
35 Einlagen in Fonds und Spezialfinanzierungen	357'548.95	174'810.00	252'702.61
36 Transferaufwand	7'710'183.08	8'086'955.00	7'540'437.78
37 Durchlaufende Beiträge	1'208.00	0.00	0.00
39 Interne Verrechnungen	710'335.20	673'500.00	536'502.00
Total Betrieblicher Aufwand	14'686'614.63	15'491'611.00	14'322'537.34
Betrieblicher Ertrag			
40 Fiskalertrag	10'377'208.70	9'195'600.00	9'626'768.35
41 Regalien und Konzessionen	124'303.05	122'400.00	118'008.95
42 Entgelte	3'344'935.19	2'642'650.00	2'536'755.63
43 Verschiedene Erträge	0.00	3'200.00	0.00
45 Entnahmen aus Fonds und Spezialfinanzierungen	33'510.26	32'500.00	34'982.00
46 Transferertrag	2'564'064.29	2'530'721.00	2'239'609.98
47 Durchlaufende Beiträge	1'208.00	0.00	0.00
49 Interne Verrechnungen	710'335.20	673'500.00	536'502.00
Total Betrieblicher Ertrag	17'155'564.69	15'200'571.00	15'092'626.91
ERGEBNIS AUS BETRIEBLICHER TÄTIGKEIT	2'468'950.06	-291'040.00	770'089.57
34 Finanzaufwand	234'611.05	153'650.00	167'489.59
44 Finanzertrag	203'476.02	160'380.00	290'916.98
ERGEBNIS AUS FINANZIERUNG	-31'135.03	6'730.00	123'427.39
OPERATIVES ERGEBNIS	2'437'815.03	-284'310.00	893'516.96
38 Ausserordentlicher Aufwand	2'196'291.22	1'089'558.00	2'105'194.70
48 Ausserordentlicher Ertrag	1'166'698.85	1'154'023.00	1'119'948.00
AUSSERORDENTLICHES ERGEBNIS	-1'029'592.37	64'465.00	-985'246.70
GESAMTERGEBNIS ERFOLGSRECHNUNG	1'408'222.66	-219'845.00	-91'729.74

2.4.2 Allgemeiner Haushalt

	Rechnung 2025	Budget 2025	Rechnung 2024
Betrieblicher Aufwand			
30 Personalaufwand	3'152'676.89	3'297'360.00	3'253'563.43
31 Sach- und übriger Betriebsaufwand	1'650'617.58	1'965'131.00	1'702'079.74
33 Abschreibungen Verwaltungsvermögen	721'721.96	769'850.00	640'128.00
35 Einlagen in Fonds und Spezialfinanzierungen	168'899.47	29'610.00	64'053.01
36 Transferaufwand	6'808'513.98	7'158'555.00	6'655'671.48
37 Durchlaufende Beiträge	1'208.00	0.00	0.00
39 Interne Verrechnungen	710'335.20	673'500.00	536'502.00
Total Betrieblicher Aufwand	13'213'973.08	13'894'006.00	12'851'997.66
Betrieblicher Ertrag			
40 Fiskalertrag	10'377'208.70	9'195'600.00	9'626'768.35
41 Regalien und Konzessionen	124'303.05	122'400.00	118'008.95
42 Entgelte	2'011'917.34	1'357'350.00	1'275'395.08
43 Verschiedene Erträge	0.00	3'200.00	0.00
45 Entnahmen aus Fonds und Spezialfinanzierungen	4'123.80	0.00	0.00
46 Transferertrag	2'538'107.99	2'498'061.00	2'215'832.59
47 Durchlaufende Beiträge	1'208.00	0.00	0.00
49 Interne Verrechnungen	710'335.20	673'500.00	536'502.00
Total Betrieblicher Ertrag	15'767'204.08	13'850'111.00	13'772'506.97
ERGEBNIS AUS BETRIEBLICHER TÄTIGKEIT	2'553'231.00	-43'895.00	920'509.31
34 Finanzaufwand	164'568.85	123'800.00	152'060.35
44 Finanzertrag	96'261.97	85'600.00	203'943.78
ERGEBNIS AUS FINANZIERUNG	-68'306.88	-38'200.00	51'883.43
OPERATIVES ERGEBNIS	2'484'924.12	-82'095.00	972'392.74
38 Ausserordentlicher Aufwand	2'184'718.72	1'076'928.00	2'092'340.74
48 Ausserordentlicher Ertrag	1'119'948.20	1'154'023.00	1'119'948.00
AUSSERORDENTLICHES ERGEBNIS	-1'064'770.52	77'095.00	-972'392.74
GESAMTERGEBNIS ERFOLGSRECHNUNG	1'420'153.60	-5'000.00	0.00

2.4.3 SF Abwasserentsorgung Gemeindebetrieb

	Rechnung 2025	Budget 2025	Rechnung 2024
Betrieblicher Aufwand			
30 Personalaufwand	0.00	0.00	0.00
31 Sach- und übriger Betriebsaufwand	49'650.67	93'465.00	31'133.30
33 Abschreibungen Verwaltungsvermögen	7'742.00	44'500.00	7'742.00
35 Einlagen in Fonds und Spezialfinanzierungen	183'541.39	140'000.00	183'541.60
36 Transferaufwand	684'784.70	700'800.00	695'230.10
37 Durchlaufende Beiträge	0.00	0.00	0.00
39 Interne Verrechnungen	0.00	0.00	0.00
Total Betrieblicher Aufwand	925'718.76	978'765.00	917'647.00
Betrieblicher Ertrag			
40 Fiskalertrag	0.00	0.00	0.00
41 Regalien und Konzessionen	0.00	0.00	0.00
42 Entgelte	885'909.24	832'800.00	807'744.21
43 Verschiedene Erträge	0.00	0.00	0.00
45 Entnahmen aus Fonds und Spezialfinanzierungen	25'605.70	30'000.00	30'745.60
46 Transferertrag	0.00	0.00	0.00
47 Durchlaufende Beiträge	0.00	0.00	0.00
49 Interne Verrechnungen	0.00	0.00	0.00
Total Betrieblicher Ertrag	911'514.94	862'800.00	838'489.81
ERGEBNIS AUS BETRIEBLICHER TÄTIGKEIT	-14'203.82	-115'965.00	-79'157.19
34 Finanzaufwand	0.00	0.00	0.00
44 Finanzertrag	38'700.00	0.00	31'300.00
ERGEBNIS AUS FINANZIERUNG	38'700.00	0.00	31'300.00
OPERATIVES ERGEBNIS	24'496.18	-115'965.00	-47'857.19
38 Ausserordentlicher Aufwand	0.00	0.00	0.00
48 Ausserordentlicher Ertrag	0.00	0.00	0.00
AUSSERORDENTLICHES ERGEBNIS	0.00	0.00	0.00
GESAMTERGEBNIS ERFOLGSRECHNUNG	24'496.18	-115'965.00	-47'857.19

2.4.4 SF Abwasserentsorgung Ferienhauszone

	Rechnung 2025	Budget 2025	Rechnung 2024
Betrieblicher Aufwand			
30 Personalaufwand	0.00	0.00	0.00
31 Sach- und übriger Betriebsaufwand	6'443.91	7'250.00	6'743.50
33 Abschreibungen Verwaltungsvermögen	0.00	0.00	0.00
35 Einlagen in Fonds und Spezialfinanzierungen	5'108.09	5'200.00	5'108.00
36 Transferaufwand	370.00	4'100.00	6'660.00
37 Durchlaufende Beiträge	0.00	0.00	0.00
39 Interne Verrechnungen	0.00	0.00	0.00
Total Betrieblicher Aufwand	11'922.00	16'550.00	18'511.50
Betrieblicher Ertrag			
40 Fiskalertrag	0.00	0.00	0.00
41 Regalien und Konzessionen	0.00	0.00	0.00
42 Entgelte	17'749.95	18'000.00	17'388.80
43 Verschiedene Erträge	0.00	0.00	0.00
45 Entnahmen aus Fonds und Spezialfinanzierungen	3'780.76	2'500.00	4'236.40
46 Transferertrag	0.00	0.00	0.00
47 Durchlaufende Beiträge	0.00	0.00	0.00
49 Interne Verrechnungen	0.00	0.00	0.00
Total Betrieblicher Ertrag	21'530.71	20'500.00	21'625.20
ERGEBNIS AUS BETRIEBLICHER TÄTIGKEIT	9'608.71	3'950.00	3'113.70
34 Finanzaufwand	0.00	0.00	0.00
44 Finanzertrag	0.00	0.00	0.00
ERGEBNIS AUS FINANZIERUNG	0.00	0.00	0.00
OPERATIVES ERGEBNIS	9'608.71	3'950.00	3'113.70
38 Ausserordentlicher Aufwand	0.00	0.00	0.00
48 Ausserordentlicher Ertrag	0.00	0.00	0.00
AUSSERORDENTLICHES ERGEBNIS	0.00	0.00	0.00
GESAMTERGEBNIS ERFOLGSRECHNUNG	9'608.71	3'950.00	3'113.70

2.4.5 SF Abfallbeseitigung inkl. Tierkörpersammelstelle

	Rechnung 2025	Budget 2025	Rechnung 2024
Betrieblicher Aufwand			
30 Personalaufwand	0.00	2'000.00	0.00
31 Sach- und übriger Betriebsaufwand	241'545.75	269'960.00	257'340.04
33 Abschreibungen Verwaltungsvermögen	0.00	0.00	0.00
35 Einlagen in Fonds und Spezialfinanzierungen	0.00	0.00	0.00
36 Transferaufwand	93'904.40	93'500.00	79'706.20
37 Durchlaufende Beiträge	0.00	0.00	0.00
39 Interne Verrechnungen	0.00	0.00	0.00
Total Betrieblicher Aufwand	335'450.15	365'460.00	337'046.24
Betrieblicher Ertrag			
40 Fiskalertrag	0.00	0.00	0.00
41 Regalien und Konzessionen	0.00	0.00	0.00
42 Entgelte	259'667.11	271'500.00	270'591.69
43 Verschiedene Erträge	0.00	0.00	0.00
45 Entnahmen aus Fonds und Spezialfinanzierungen	0.00	0.00	0.00
46 Transferertrag	25'956.30	32'660.00	23'777.39
47 Durchlaufende Beiträge	0.00	0.00	0.00
49 Interne Verrechnungen	0.00	0.00	0.00
Total Betrieblicher Ertrag	285'623.41	304'160.00	294'369.08
ERGEBNIS AUS BETRIEBLICHER TÄTIGKEIT	-49'826.74	-61'300.00	-42'677.16
34 Finanzaufwand	0.00	0.00	0.00
44 Finanzertrag	1'000.00	0.00	1'300.00
ERGEBNIS AUS FINANZIERUNG	1'000.00	0.00	1'300.00
OPERATIVES ERGEBNIS	-48'826.74	-61'300.00	-41'377.16
38 Ausserordentlicher Aufwand	0.00	0.00	0.00
48 Ausserordentlicher Ertrag	0.00	0.00	0.00
AUSSERORDENTLICHES ERGEBNIS	0.00	0.00	0.00
GESAMTERGEBNIS ERFOLGSRECHNUNG	-48'826.74	-61'300.00	-41'377.16

2.4.6 SF Bootshafen

	Rechnung 2025	Budget 2025	Rechnung 2024
Betrieblicher Aufwand			
30 Personalaufwand	7'884.60	7'500.00	7'759.25
31 Sach- und übriger Betriebsaufwand	16'649.04	42'530.00	33'998.69
33 Abschreibungen Verwaltungsvermögen	52'407.00	56'800.00	52'407.00
35 Einlagen in Fonds und Spezialfinanzierungen	0.00	0.00	0.00
36 Transferaufwand	89'960.00	102'700.00	77'080.00
37 Durchlaufende Beiträge	0.00	0.00	0.00
39 Interne Verrechnungen	0.00	0.00	0.00
Total Betrieblicher Aufwand	166'900.64	209'530.00	171'244.94
Betrieblicher Ertrag			
40 Fiskalertrag	0.00	0.00	0.00
41 Regalien und Konzessionen	0.00	0.00	0.00
42 Entgelte	169'691.55	163'000.00	165'635.85
43 Verschiedene Erträge	0.00	0.00	0.00
45 Entnahmen aus Fonds und Spezialfinanzierungen	0.00	0.00	0.00
46 Transferertrag	0.00	0.00	0.00
47 Durchlaufende Beiträge	0.00	0.00	0.00
49 Interne Verrechnungen	0.00	0.00	0.00
Total Betrieblicher Ertrag	169'691.55	163'000.00	165'635.85
ERGEBNIS AUS BETRIEBLICHER TÄTIGKEIT	2'790.91	-46'530.00	-5'609.09
34 Finanzaufwand	0.00	0.00	0.00
44 Finanzertrag	0.00	0.00	0.00
ERGEBNIS AUS FINANZIERUNG	0.00	0.00	0.00
OPERATIVES ERGEBNIS	2'790.91	-46'530.00	-5'609.09
38 Ausserordentlicher Aufwand	0.00	0.00	0.00
48 Ausserordentlicher Ertrag	0.00	0.00	0.00
AUSSERORDENTLICHES ERGEBNIS	0.00	0.00	0.00
GESAMTERGEBNIS ERFOLGSRECHNUNG	2'790.91	-46'530.00	-5'609.09

3. BILANZ

3.1 Aktiven

	Rechnung 2025	Rechnung 2024
Aktiven		
Finanzvermögen		
100 Flüssige Mittel und kurzfristige Geldanlagen	3'236'912.48	2'145'562.94
101 Forderungen	5'362'783.64	4'819'355.17
104 Aktive Rechnungsabgrenzung	0.00	19'000.00
106 Vorräte und angefangene Arbeiten	0.00	0.00
107 Finanzanlagen	0.00	0.00
108 Sachanlagen Finanzvermögen	5'174'155.00	5'174'155.00
109 Forderungen gegenüber Spezialfinanzierungen und Fonds im Eigenkapital	0.00	0.00
Total Finanzvermögen	13'773'851.12	12'158'073.11
Verwaltungsvermögen		
140 Sachanlagen Verwaltungsvermögen	16'572'994.68	15'239'905.46
142 Immaterielle Anlagen	413'592.60	369'054.26
144 Darlehen	0.00	0.00
145 Beteiligungen, Grundkapitalien	0.00	0.00
146 Investitionsbeiträge	108'500.00	117'250.00
148 Kumulierte zusätzliche Abschreibungen	0.00	0.00
Total Verwaltungsvermögen	17'095'087.28	15'726'209.72
AKTIVEN	30'868'938.40	27'884'282.83

3.2 Passiven

	Rechnung 2025	Rechnung 2024
Passiven		
Fremdkapital		
Kurzfristiges Fremdkapital		
200 Laufende Verbindlichkeiten	647'618.09	504'816.29
201 Kurzfristige Finanzverbindlichkeiten	0.00	0.00
204 Passive Rechnungsabgrenzung	440'521.00	360'751.95
205 Kurzfristige Rückstellungen	0.00	0.00
Total kurzfristiges Fremdkapital	1'088'139.09	865'568.24
Langfristiges Fremdkapital		
206 Langfristige Verbindlichkeiten	7'500'000.00	7'500'000.00
208 Langfristige Rückstellungen	0.00	0.00
209 Verbindlichkeiten gegenüber Spezialfinanzierungen und Fonds im Fremdkapital	41'394.60	45'287.40
Total langfristiges Fremdkapital	7'541'394.60	7'545'287.40
Total Fremdkapital	8'629'533.69	8'410'855.64
Eigenkapital		
290 Verpflichtungen/Vorschüsse gegenüber Spezialfinanzierungen	3'252'361.74	3'095'393.21
293 Vorfinanzierungen	9'217'839.43	8'515'218.36
294 Reserven	4'609'732.59	3'416'276.07
296 Neubewertungsreserve Finanzvermögen	262'048.05	969'270.25
299 Bilanzüberschuss/-fehlbeträge	4'897'422.90	3'477'269.30
Total Eigenkapital	22'239'404.71	19'473'427.19
PASSIVEN	30'868'938.40	27'884'282.83

4. FUNKTIONEN

4.1 Erfolgsrechnung

	Rechnung 2025		Budget 2025		Rechnung 2024	
	Aufwand	Ertrag	Aufwand	Ertrag	Aufwand	Ertrag
0 Allgemeine Verwaltung	1'534'769.67	960'236.30	1'518'850.00	404'400.00	1'724'836.46	469'296.88
Nettoergebnis		574'533.37		1'114'450.00		1'255'539.58
1 Öffentliche Ordnung und Sicherheit	792'102.12	634'734.10	735'230.00	577'680.00	732'136.09	692'747.63
Nettoergebnis		157'368.02		157'550.00		39'388.46
2 Bildung	4'692'205.42	1'827'245.18	4'905'926.00	1'536'781.00	4'734'385.12	1'711'307.84
Nettoergebnis		2'864'960.24		3'369'145.00		3'023'077.28
3 Kultur, Sport, Freizeit, Kirche	539'478.60	238'302.90	625'660.00	279'605.00	526'640.09	250'827.81
Nettoergebnis		301'175.70		346'055.00		275'812.28
4 Gesundheit	8'313.59	0.00	12'920.00	0.00	9'121.85	0.00
Nettoergebnis		8'313.59		12'920.00		9'121.85
5 Soziale Sicherheit	4'243'929.89	1'441'996.00	4'670'220.00	1'698'975.00	3'985'808.21	1'256'872.60
Nettoergebnis		2'801'933.89		2'971'245.00		2'728'935.61
6 Verkehr	1'173'510.79	485'278.10	1'239'050.00	384'500.00	1'165'200.67	419'896.60
Nettoergebnis		688'232.69		854'550.00		745'304.07
7 Umweltschutz und Raumordnung	1'478'280.85	1'325'839.40	1'563'505.00	1'437'325.00	1'473'365.62	1'389'820.70
Nettoergebnis		152'441.45		126'180.00		83'544.92
8 Volkswirtschaft	294.75	119'860.05	4'500.00	120'000.00	300.40	118'008.95
Nettoergebnis	119'565.30		115'500.00		117'708.55	
9 Finanzen und Steuern	4'111'680.62	11'541'074.27	1'462'908.00	10'299'503.00	2'926'396.03	10'969'411.53
Nettoergebnis	7'429'393.65		8'836'595.00		8'043'015.50	
Total	18'574'566.30	18'574'566.30	16'738'769.00	16'738'769.00	17'278'190.54	17'278'190.54
Nettoergebnis		0.00		0.00		0.00
GESAMTTOTAL	18'574'566.30	18'574'566.30	16'738'769.00	16'738'769.00	17'278'190.54	17'278'190.54

4.1.1 Vergleich (Details)

0 Allgemeine Verwaltung (funktionale Gliederung)

Rechnung 2025		Budget 2025		Rechnung 2024	
Aufwand	Ertrag	Aufwand	Ertrag	Aufwand	Ertrag
CHF 1'534'769.67	CHF 960'236.30	CHF 1'518'850.00	CHF 404'400.00	CHF 1'724'836.46	CHF 469'296.88
	CHF 574'533.37		CHF 1'114'450.00		CHF 1'255'539.58

Nettoergebnis:

Nettoveränderungen gegenüber	Budget 2025	Rechnung 2024
0110 Legislative	CHF -12'989.29	CHF 1'251.73
0120 Exekutive	CHF -8'472.70	CHF 3'186.80
0220 Allgemeine Dienste	CHF 35'661.88	CHF -119'860.15
0290 Verwaltungsliegenschaften	CHF -554'116.52	CHF -565'584.59
	CHF -539'916.63	CHF -681'006.21

1 Öffentliche Ordnung und Sicherheit, Verteidigung

Rechnung 2025		Budget 2025		Rechnung 2024	
Aufwand	Ertrag	Aufwand	Ertrag	Aufwand	Ertrag
CHF 792'102.12	CHF 634'734.10	CHF 735'230.00	CHF 577'680.00	CHF 732'136.09	CHF 692'747.63
	CHF 157'368.02		CHF 157'550.00		CHF 39'388.46

Nettoergebnis:

Nettoveränderungen gegenüber	Budget 2025	Rechnung 2024
1110 Polizei	CHF -16'322.24	CHF 4'383.74
1400 Allgemeines Rechtswesen	CHF 32'566.54	CHF -158.19
1610 Militärische Verteidigung	CHF 26'863.45	CHF 24'290.45
1620 Zivile Verteidigung	CHF -16'444.25	CHF 6'330.63
1622 BAS III/OeSR Bürgerstrasse 7	CHF -13'519.13	CHF 86'258.23
1623 KP/BSA II Bodenweg 6	CHF -13'326.35	CHF -3'125.30
	CHF -181.98	CHF 117'979.56

2 Bildung

Rechnung 2025			Budget 2025			Rechnung 2024		
Aufwand		Ertrag	Aufwand		Ertrag	Aufwand		Ertrag
CHF	4'692'205.42	CHF 1'827'245.18	CHF	4'905'926.00	CHF 1'536'781.00	CHF	4'734'385.12	CHF 1'711'307.84
		CHF 2'864'960.24			CHF 3'369'145.00			CHF 3'023'077.28

Nettoergebnis:

Nettoveränderungen gegenüber	Budget 2025	Rechnung 2024
2110 Kindergarten	CHF -25'230.82	CHF -52'545.86
2120 Primarstufe	CHF -81'657.87	CHF 18'307.52
2130 Sekundarstufe I	CHF -244'804.43	CHF -86'015.14
2140 Musikschulen	CHF -47'888.80	CHF 22'044.15
2170 Schulliegenschaften	CHF 28'426.31	CHF -29'855.36
2180 Tagesbetreuung	CHF -104'979.25	CHF -22'102.38
2190 Schulleitung und Schulverwaltung	CHF -1'046.70	CHF 415.03
2195 Schülertransporte (neu ab 2023)	CHF -25'753.20	CHF -8'365.00
2990 Erwachsenenbildung	CHF -1'250.00	CHF -
	CHF -504'184.76	CHF -158'117.04

3 Kultur, Sport und Freizeit, Kirche

Rechnung 2025			Budget 2025			Rechnung 2024		
Aufwand		Ertrag	Aufwand		Ertrag	Aufwand		Ertrag
CHF	539'478.60	CHF 238'302.90	CHF	625'660.00	CHF 279'605.00	CHF	526'640.09	CHF 250'827.81
		CHF 301'175.70			CHF 346'055.00			CHF 275'812.28

Nettoergebnis:

Nettoveränderungen gegenüber	Budget 2025	Rechnung 2024
3210 Bibliotheken	CHF -17'358.60	CHF -6'695.29
3220 Konzert u. Theater	CHF -1'325.00	CHF -1'775.00
3290 Übrige Kultur	CHF -3'304.70	CHF -8'575.20
3320 Massenmedien	CHF -6'214.20	CHF 27'941.51
3410 Bootshafen	CHF -	CHF -
3411 Sportplatz	CHF -11'549.62	CHF -13'810.02
3420 Freizeit	CHF 2'771.02	CHF 14'831.32
3421 Freizeitanlage am See	CHF -7'898.20	CHF 13'446.10
	CHF -44'879.30	CHF 25'363.42

4 Gesundheit

Rechnung 2025			Budget 2025			Rechnung 2024		
Aufwand		Ertrag	Aufwand		Ertrag	Aufwand		Ertrag
CHF	8'313.59	CHF -	CHF	12'920.00	CHF -	CHF	9'121.85	CHF -
Nettoergebnis:		CHF 8'313.59			CHF 12'920.00			CHF 9'121.85

Nettoveränderungen gegenüber	Budget 2025	Rechnung 2024
4320 Krankheitsbekämpfung, übrige	CHF -800.00	CHF -1'018.30
4330 Schulgesundheitsdienst	CHF -189.75	CHF 10.25
4331 Schulzahnpflege	CHF -3'616.66	CHF 199.79
	<u>CHF -4'606.41</u>	<u>CHF -808.26</u>

5 Soziale Sicherheit

Rechnung 2025			Budget 2025			Rechnung 2024		
Aufwand		Ertrag	Aufwand		Ertrag	Aufwand		Ertrag
CHF	4'243'929.89	CHF 1'441'996.00	CHF	4'670'220.00	CHF 1'698'975.00	CHF	3'985'808.21	CHF 1'256'872.60
Nettoergebnis:		CHF 2'801'933.89			CHF 2'971'245.00			CHF 2'728'935.61

Nettoveränderungen gegenüber	Budget 2025	Rechnung 2024
5310 AHV	CHF 5'489.30	CHF 4'355.55
5320 Ergänzungsleistungen AHV/IV	CHF -67'496.00	CHF -24'308.00
5350 Leistungen im Alter	CHF -	CHF -720.00
5410 Familienzulagen	CHF -8'229.00	CHF -3'271.00
5440 Jugendschutz allgemein	CHF -2'238.58	CHF 7'054.76
5444 Offene Kinder- u. Jugendarbeit	CHF -	CHF -
5450 Leistungen an Familien allgemein	CHF -25'402.22	CHF -14'435.88
5451 Kindertagesstätte	CHF 32'115.88	CHF -6'027.20
5453 KITA-Liegenschaften	CHF -	CHF -36'125.74
5790 Sozialhilfe	CHF -3'166.00	CHF -129.32
5796 Regionaler Sozialdienst	CHF 2'180.60	CHF 49'407.60
5799 Lastenausgleich Soziales	CHF -102'565.09	CHF 97'197.51
	<u>CHF -169'311.11</u>	<u>CHF 72'998.28</u>

6 Verkehr

Rechnung 2025		Budget 2025		Rechnung 2024	
Aufwand	Ertrag	Aufwand	Ertrag	Aufwand	Ertrag
CHF 1'173'510.79	CHF 485'278.10	CHF 1'239'050.00	CHF 384'500.00	CHF 1'165'200.67	CHF 419'896.60
	CHF 688'232.69		CHF 854'550.00		CHF 745'304.07

Nettoergebnis:

Nettoveränderungen gegenüber	Budget 2025	Rechnung 2024
6150 Gemeindestrassen	CHF -157'983.16	CHF -80'782.63
6155 Parkplätze	CHF 370.00	CHF 1'415.00
6210 Bahninfrastruktur	CHF -	CHF -
6220 Regionalverkehr	CHF 853.85	CHF 3'547.85
6291 Gemeindeanteil öffentlicher Verkehr	CHF -9'558.00	CHF 18'748.40
	CHF -166'317.31	CHF -57'071.38

7 Umweltschutz und Raumordnung

Rechnung 2025		Budget 2025		Rechnung 2024	
Aufwand	Ertrag	Aufwand	Ertrag	Aufwand	Ertrag
CHF 1'478'280.85	CHF 1'325'839.40	CHF 1'563'505.00	CHF 1'437'325.00	CHF 1'473'365.62	CHF 1'389'820.70
	CHF 152'441.45		CHF 126'180.00		CHF 83'544.92

Nettoergebnis:

Nettoveränderungen gegenüber	Budget 2025	Rechnung 2024
7410 Gewässerverbauungen	CHF -10'663.35	CHF -8'901.95
7500 Arten- und Landschaftsschutz	CHF -5'931.95	CHF -3'214.95
7716 Regionale Friedhoforganisation	CHF -768.00	CHF 128.00
7791 Öffentliche Toilettenanlagen	CHF -5'832.10	CHF -2'867.37
7792 Hundetoiletten	CHF -11'063.75	CHF -224.70
7900 Raumordnung allgemein	CHF -	CHF -
7906 Regionale Planungsgruppe	CHF -1'500.00	CHF -
7907 Regionalkonferenzen	CHF 305.00	CHF 362.00
	CHF -35'454.15	CHF -14'718.97

8 Volkswirtschaft

	Rechnung 2025		Budget 2025		Rechnung 2024	
	Aufwand	Ertrag	Aufwand	Ertrag	Aufwand	Ertrag
	CHF 294.75	CHF 119'860.05	CHF 4'500.00	CHF 120'000.00	CHF 300.40	CHF 118'008.95
Nettoergebnis:	CHF 119'565.30		CHF 115'500.00		CHF 117'708.55	

Nettoveränderungen gegenüber
8110 Verwaltung, Vollzug und Kontrolle
8710 Elektrizität allgemein

Budget 2025
CHF -4'205.25
CHF 139.95
CHF -4'065.30

Rechnung 2024
CHF -5.65
CHF -1'851.10
CHF -1'856.75

9 Finanzen und Steuern

	Rechnung 2025		Budget 2025		Rechnung 2024	
	Aufwand	Ertrag	Aufwand	Ertrag	Aufwand	Ertrag
	CHF 2'691'527.02	CHF 11'541'074.27	CHF 1'462'908.00	CHF 10'299'503.00	CHF 2'926'396.03	CHF 10'969'411.53
Nettoergebnis:	CHF 8'849'547.25		CHF 8'836'595.00		CHF 8'043'015.50	

Nettoveränderungen gegenüber
9100 Allg. Gemeindesteuern
9101 Sondersteuern
9102 Liegenschaftssteuern
9103 Hundesteuern
9300 Finanz- und Lastenausgleich
9500 übrige Ertragsanteile
9610 Zinsen

Budget 2025
CHF -699'697.60
CHF -319'691.55
CHF -104'903.50
CHF -
CHF -13'941.60
CHF -38'198.00
CHF 48'980.18
CHF -1'127'452.07

Rechnung 2024
CHF -456'916.30
CHF -251'144.15
CHF -27'342.12
CHF -33.55
CHF -159'683.60
CHF -27'804.80
CHF 12'228.12
CHF -910'696.40

4.2 Investitionsrechnung

	Rechnung 2025		Budget 2025		Rechnung 2024	
	Ausgaben	Einnahmen	Ausgaben	Einnahmen	Ausgaben	Einnahmen
0 Allgemeine Verwaltung	96'100.56	0.00	170'000.00	0.00	227'752.25	0.00
Nettoergebnis		96'100.56		170'000.00		
1 Öffentliche Ordnung und Sicherheit	1'361'758.55	0.00	1'805'000.00	1'330'000.00	111'105.55	0.00
Nettoergebnis		1'361'758.55		475'000.00		111'105.55
2 Bildung	0.00	0.00	165'000.00	0.00	210'705.54	0.00
Nettoergebnis				165'000.00		210'705.54
3 Kultur, Sport, Freizeit, Kirche	111'254.46	0.00	135'000.00	0.00	136'837.30	0.00
Nettoergebnis		111'254.46		135'000.00		136'837.30
4 Gesundheit	0.00	0.00	0.00	0.00	0.00	0.00
Nettoergebnis						
5 Soziale Sicherheit	176'465.20	0.00	0.00	0.00	1'478'969.95	0.00
Nettoergebnis		176'465.20				1'478'969.95
6 Verkehr	277'039.50	0.00	375'000.00	0.00	304'371.45	0.00
Nettoergebnis		277'039.50		375'000.00		304'371.45
7 Umweltschutz und Raumordnung	136'880.25	0.00	90'000.00	0.00	303'528.80	303'528.80
Nettoergebnis		136'880.25		90'000.00		
8 Volkswirtschaft	0.00	0.00	0.00	0.00	0.00	0.00
Nettoergebnis						
9 Finanzen und Steuern	0.00	2'159'498.52	0.00	0.00	0.00	2'469'742.04
Nettoergebnis	2'159'498.52				2'469'742.04	
Total	2'159'498.52	2'159'498.52	2'740'000.00	1'330'000.00	2'773'270.84	2'773'270.84
Nettoergebnis	0.00	0.00	0.00	1'410'000.00	0.00	0.00
GESAMTTOTAL	2'159'498.52	2'159'498.52	2'740'000.00	2'740'000.00	2'773'270.84	2'773'270.84

5. SACHGRUPPEN

5.1 Erfolgsrechnung

	Rechnung 2025		Budget 2025		Rechnung 2024	
	Aufwand	Ertrag	Aufwand	Ertrag	Aufwand	Ertrag
Aufwand						
30 Personalaufwand	3'160'561.49		3'306'860.00		3'261'322.68	
31 Sach- und übriger Betriebsaufwand	1'964'906.95		2'378'336.00		2'031'295.27	
33 Abschreibungen Verwaltungsvermögen	781'870.96		871'150.00		700'277.00	
34 Finanzaufwand	234'611.05		153'650.00		167'489.59	
35 Einlagen in Fonds und Spezialfinanzierungen	357'548.95		174'810.00		252'702.61	
36 Transferaufwand	7'710'183.08		8'086'955.00		7'540'437.78	
37 Durchlaufende Beiträge	1'208.00		0.00		0.00	
38 Ausserordentlicher Aufwand	2'196'291.22		1'089'558.00		2'105'194.70	
39 Interne Verrechnungen	710'335.20		673'500.00		536'502.00	
3 Total Aufwand	17'117'516.90		16'734'819.00		16'595'221.63	
Ertrag						
40 Fiskalertrag		10'377'208.70		9'195'600.00		9'626'768.35
41 Regalien und Konzessionen		124'303.05		122'400.00		118'008.95
42 Entgelte		3'344'935.19		2'642'650.00		2'536'755.63
43 Verschiedene Erträge		0.00		3'200.00		0.00
44 Finanzertrag		203'476.02		160'380.00		290'916.98
45 Entnahmen aus Fonds und Spezialfinanzierungen		33'510.26		32'500.00		34'982.00
46 Transferertrag		2'564'064.29		2'530'721.00		2'239'609.98
47 Durchlaufende Beiträge		1'208.00		0.00		0.00
48 Ausserordentlicher Ertrag		1'166'698.85		1'154'023.00		1'119'948.00
49 Interne Verrechnungen		710'335.20		673'500.00		536'502.00
4 Total Ertrag		18'525'739.56		16'514'974.00		16'503'491.89
90 Abschluss Gesamthaushalt	1'408'222.66	0.00	5'550.00	196'495.00	3'113.70	94'843.44
Total	18'525'739.56	18'525'739.56	16'740'369.00	16'711'469.00	16'598'335.33	16'598'335.33
Nettoergebnis		0.00	0.00	28'900.00	0.00	0.00
GESAMTTOTAL	18'525'739.56	18'525'739.56	16'740'369.00	16'740'369.00	16'598'335.33	16'598'335.33

5.2 Investitionsrechnung

		Rechnung 2025		Budget 2025		Rechnung 2024	
		Ausgaben	Einnahmen	Ausgaben	Einnahmen	Ausgaben	Einnahmen
Ausgaben							
50	Sachanlagen	2'038'176.91		2'480'000.00		2'574'328.99	
51	Investitionen auf Rechnung Dritter	43'254.46		0.00		136'837.30	
52	Immaterielle Anlagen	78'067.15		260'000.00		62'104.55	
54	Darlehen	0.00		0.00		0.00	
55	Beteiligungen und Grundkapitalien	0.00		0.00		0.00	
56	Eigene Investitionsbeiträge	0.00		0.00		0.00	
57	Durchlaufende Investitionsbeiträge	0.00		0.00		0.00	
5	Total Ausgaben	2'159'498.52		2'740'000.00		2'773'270.84	
Einnahmen							
60	Übertrag von Sachanlagen in das Finanzvermögen		0.00		0.00		0.00
61	Rückerstattungen		0.00		1'330'000.00		0.00
62	Abgang immaterielle Anlagen		0.00		0.00		0.00
63	Investitionsbeiträge für eigene Rechnung		0.00		0.00		0.00
64	Rückzahlung von Darlehen		0.00		0.00		0.00
65	Überrag von Beteiligungen		0.00		0.00		0.00
66	Rückzahlung eigener Investitionsbeiträge		0.00		0.00		0.00
67	Durchlaufende Investitionsbeiträge		0.00		0.00		0.00
6	Total Einnahmen		0.00		1'330'000.00		0.00
Übertrag an Bilanz							
59	Übertrag an Bilanz	0.00		1'330'000.00		0.00	
69	Übertrag an Bilanz		2'159'498.52		2'740'000.00		2'773'270.84
Total Übertrag an Bilanz		0.00	2'159'498.52	1'330'000.00	2'740'000.00	0.00	2'773'270.84
Nettoinvestitionen		2'159'498.52	0.00	1'410'000.00	0.00	2'773'270.84	0.00
GESAMTTOTAL		2'159'498.52	2'159'498.52	4'070'000.00	4'070'000.00	2'773'270.84	2'773'270.84

6. GELDFLUSSRECHNUNG

Bezeichnung	2025	2024
Geldfluss aus betrieblicher Tätigkeit		
Ertragsüberschuss / (-) Aufwandüberschuss	1'408'222.66	-91'729.74
Abschreibungen Verwaltungsvermögen	781'870.96	700'277.00
Abschreibungen Investitionsbeiträge	8'750.00	8'750.00
Einlagen in das Eigenkapital	2'196'291.22	2'105'194.70
(-) Entnahmen aus dem Eigenkapital	-1'166'698.85	-1'119'948.00
Verluste aus Verkauf Finanzanlagen FV und Übertragung Finanzanlagen FV ins VV / (-) Gewinne aus Verkauf Finanzanlagen FV	0.00	0.00
Verluste aus Verkauf Sachanlagen FV und Übertragung Sachanlagen FV ins VV / (-) Gewinne aus Verkauf Sachanlagen FV	0.00	0.00
Wertberichtigungen Anlagen FV / (-) Wertberichtigungen Anlagen FV	0.00	0.00
Wertberichtigungen Darlehen/Beteiligungen VV	0.00	0.00
(-) Aufwertung VV	0.00	0.00
(-) Zunahme/Abnahme Forderungen	-543'428.47	736'744.83
Abnahme/(-) Zunahme Vorräte	0.00	0.00
Abnahme/(-) Zunahme aktive Rechnungsabgrenzungen	19'000.00	-19'000.00
Zunahme/(-) Abnahme Laufende Verbindlichkeiten	142'801.80	-688'085.62
(-) Abnahme/Zunahme kurzfr. Rückstellungen	0.00	0.00
Zunahme/(-) Abnahme passive Rechnungsabgrenzungen	79'769.05	-20'944.05
(-) Abnahme/Zunahme langfr. Rückstellungen	0.00	0.00
Zunahme/(-) Abnahme Spezialfinanzierungen im EK und Vorfinanzierungen	328'162.49	217'720.61
Geldfluss aus betrieblicher Tätigkeit	3'254'740.86	1'828'979.73

Geldfluss aus Investitionstätigkeit		
Zahlungen für Nettoinv. Sachanlagen + Immat. Anlagen+ Investitionsbeiträge VV	-2'159'498.52	-2'773'270.84
(-) Auszahlungen für Darlehen/Beteiligungen VV	0.00	0.00
Einzahlung für Darlehen/Beteiligungen VV	0.00	0.00
(-) Kauf Sachanlagen FV	0.00	0.00
Verkauf Sachanlagen FV	0.00	0.00
(-) Investitionen Sachanlagen FV	0.00	0.00
(-) Kauf kurzfristige Finanzanlagen FV	0.00	0.00
Verkauf kurzfristige Finanzanlagen FV	0.00	0.00
(-) Kauf langfristige Finanzanlagen FV	0.00	0.00
Verkauf langfristige Finanzanlagen FV	0.00	0.00
Geldfluss aus Investitionstätigkeit	-2'159'498.52	-2'773'270.84

Geldfluss aus Finanzierungstätigkeit		
Zunahme/ (-) Abnahme Kontokorrente mit Dritten	0.00	0.00
Aufnahme kurzfristige Finanzverbindlichkeiten	0.00	0.00
(-) Rückzahlung kurzfristige Finanzverbindlichkeiten	0.00	0.00
Aufnahme langfristige Finanzverbindlichkeiten	0.00	0.00
(-) Rückzahlung langfristige Finanzverbindlichkeiten	0.00	0.00
(-) Abnahme/Zunahme Stiftungen, Legate, Zuwendungen im FK sowie Fonds im FK	-3'892.80	225.00
Geldfluss aus Finanzierungstätigkeit	-3'892.80	225.00

Total Geldfluss	1'091'349.54	-944'066.11
Bestand Flüssige Mittel und kurzfristige Geldanlagen 1.1.	2'145'562.94	3'089'629.05
Bestand Flüssige Mittel und kurzfristige Geldanlagen 31.12.	3'236'912.48	2'145'562.94

7. FINANZKENNZAHLEN

7.1 Gesamthaushalt

Kennzahl	Rechnung 2025 Wert	Rechnung 2024 Wert	Rechnung 2023 Wert	Rechnung 2022 Wert	Rechnung 2021 Wert	Æ 5 Jahre Wert	Richtwerte KKAG*	Interpretation
Nettoverschuldungsquotient								
(Fremdkapital - pas. Invest.beiträge - Finanzvermögen)	-59.69 %	-46.73 %	-58.29 %	-67.77 %	-49.40 %	-56.02 %	< 100 % 100 - 150 % > 150 %	gut genügend schlecht
(Direkte Steuern NP und JP + Finanzausgleich)								Der Nettoverschuldungsquotient gibt an, welcher Anteil der direkten Steuern der natürlichen und juristischen Personen +/- Finanzvermögen erforderlich wäre, um die Nettoschulden zu tilgen.
Selbstfinanzierungsgrad								
Selbstfinanzierung	165.06 %	65.64 %	114.11 %	669.78 %	320.77 %	139.59 %	> 100 % 80 - 100 %	ideal gut bis vertretbar
Nettoinvestitionen								Er gibt an, in welchem Ausmass Neuinvestitionen durch selbsterwirtschaftete Mittel finanziert werden können. Der Wert kann stark schwanken. > 100 % Finanzierung von Investitionen bzw. Abbau von Schulden < 100 % Neuverschuldung bzw. Fremdfinanzierung
Zinsbelastungsanteil								
Nettozinsaufwand	0.48 %	0.49 %	0.39 %	0.03 %	0.13 %	0.31 %	0 - 4 % 4 - 9 % > 9 %	gut genügend schlecht
Laufender Ertrag								Der Zinsbelastungsanteil sagt aus, welcher Anteil des laufenden Ertrags durch den Nettozinsaufwand gebunden ist. Je höher der Zinsbelastungsanteil ist, desto mehr Mittel werden für Schuldzinsen aufgewendet und je tiefer der Wert, desto grösser der finanzielle Handlungsspielraum.
Bruttoverschuldungsanteil								
Bruttoschulden	53.14 %	51.46 %	56.12 %	59.92 %	64.06 %	56.71 %	< 50 % 50 - 100 % 100 - 150 % 150 - 200 % > 200 %	sehr gut gut mittel schlecht kritisch
Laufender Ertrag								Der Bruttoverschuldungsanteil zeigt die Verschuldungssituation der Gemeinde und beantwortet die Frage, ob die Verschuldung in einem angemessenen Verhältnis zu den erwirtschafteten Erträgen steht. Er gibt an, wie viele Prozente vom Finanzertrag benötigt werden, um die Bruttoschulden abzubauen.
Investitionsanteil								
Bruttoinvestitionen	14.20 %	17.60 %	16.30 %	5.46 %	7.41 %	12.60 %	< 10 % 10 - 20 % 20 - 30 % > 30 %	schwach mittel stark sehr stark
Gesamtausgaben								Diese Kennzahl zeigt die Aktivität im Bereich Investitionen im Verhältnis zum jährlichen Gesamtaufwand. Sie sagt jedoch alleine nichts über die finanzielle Situation der Gemeinde aus.
Kapitaldienstanteil								
Kapitaldienst	5.63 %	5.05 %	4.35 %	4.32 %	4.45 %	4.78 %	< 5 % 5 - 15 % > 15 %	Belastung: gering tragbar hoch
Laufender Ertrag								Der Kapitaldienstanteil gibt Auskunft darüber, wie stark der laufende Ertrag durch die Zinsen und ordentlichen Abschreibungen (Kapitaldienst) belastet ist. Ein steigender Anteil weist somit auf einen enger werdenden finanziellen Spielraum hin.
Nettoschuld in CHF pro Einwohner								
(Fremdkapital - pas. Invest.beiträge - Finanzvermögen)	(1'654.12)	(1'203.35)	(1'521.11)	(1'464.83)	(1'301.66)	(1'430.04)	< 0 0 - 1000. 1001 - 2500 2501 - 5000 > 5000	Vermögen gering mittel hoch sehr hoch
Mittlere Wohnbevölkerung								Die Nettoschuld pro Einwohner wird als Gradmesser für die Verschuldung verwendet. Bei der Beurteilung ist ergänzend, der Selbstfinanzierungsanteil zu berücksichtigen. Ein negativer Wert entspricht einem Nettovermögen pro Einwohner.
Selbstfinanzierungsanteil								
Selbstfinanzierung	23.25 %	11.70 %	17.26 %	4.81 %	20.14 %	15.58 %	> 20 % 10 - 20 % < 10 %	gut mittel schwach
Laufender Ertrag								Der Selbstfinanzierungsanteil spiegelt die Finanzkraft und den finanziellen Spielraum wieder. Er gibt an, welcher Anteil des Ertrags zur Finanzierung der Investitionen oder zum Abbau von Schulden aufgewendet werden kann (finanzielle Leistungsfähigkeit).
Nettozinsbelastungsanteil								
Finanzaufwand netto	0.85 %	0.47 %	0.23 %	-0.66 %	-1.87 %	-0.14 %	< 0 %	keine Belastung
Steuerertrag								Diese Kennzahl gibt an, welcher Anteil des Steuerertrags der Gemeinde für die Verzinsung der Schulden aufgewendet werden muss. Ein hoher Zinsbelastungsanteil weist auf eine hohe Verschuldung hin.
Massgebliches Eigenkapital pro Einwohner								
massgebliches Eigenkapital	4'543.82	3'751.29	3'461.58	2'975.25	3'022.18	3'562.04	Vergleichsgrösse: benötigt im Zusammenhang mit Finanzausgleich	
Mittlere Wohnbevölkerung								

*KKAG=Konferenz der kantonalen Aufsichtsstelle über Gemeindefinanzen

7.2 Allgemeiner Haushalt

Kennzahl	Rechnung 2025 Wert	Rechnung 2024 Wert	Rechnung 2023 Wert	Rechnung 2022 Wert	Rechnung 2021 Wert	Æ 5 Jahre Wert	Richtwerte KKAG*	Interpretation
Bilanzüberschussquotient (BÜQ)								
Bilanzüberschuss/-fehlbetrag	56.82 %	43.36 %	43.12 %	49.80 %	41.29 %	46.95 %	Richtwert: > 30 % Gemeinden von 2'000 bis 10'000 Einwohner.	Der Bilanzüberschuss wird im Verhältnis zum Steuerertrag +/- Finanzausgleich definiert. Eine gesunde Eigenkapitalbasis ist notwendig, um eine gute Eigenfinanzierung sicherzustellen. Der Bilanzüberschussquotient wird nur für den allgemeinen Haushalt berechnet.
(Direkte Steuern NP und JP + Finanzausgleich)								
Selbstfinanzierungsgrad								
Selbstfinanzierung	155.94 %	66.17 %	58.36 %	-368.12 %	148.94 %	93.86 %	> 100 % 80 - 100 %	ideal gut bis vertretbar
Nettoinvestitionen								Er gibt an, in welchem Ausmass Neuinvestitionen durch selbsterwirtschaftete Mittel finanziert werden können. Der Wert kann stark schwanken. > 100 % Finanzierung von Investitionen bzw. Abbau von Schulden < 100 % Neuverschuldung bzw. Fremdfinanzierung

*KKAG=Konferenz der kantonalen Aufsichtsstelle über Gemeindefinanzen

7.3 Spezialfinanzierung Abwasserentsorgung Gemeindebetrieb

Kennzahl	Rechnung 2025 Wert	Rechnung 2024 Wert	Rechnung 2023 Wert	Rechnung 2022 Wert	Rechnung 2021 Wert	Æ 5 Jahre Wert	Richtwerte KKAG*	Interpretation
Selbstfinanzierungsgrad								
Selbstfinanzierung	158.30 %	37.12 %	-371.08 %	382.86 %	6199.25 %	306.43 %	> 100 % 80 - 100 % < 70 %	ideal gut/vertretbar problematisch
Nettoinvestitionen								Er gibt an, in welchem Ausmass Neuinvestitionen durch selbsterwirtschaftete Mittel finanziert werden können. Der Wert kann stark schwanken. > 100 % Finanzierung von Investitionen bzw. Abbau von Schulden < 100 % Neuverschuldung bzw. Fremdfinanzierung
Kostendeckungsgrad								
Ertrag ohne Rechnungsergebnis	102.65 %	94.78 %	105.94 %	103.60 %	147.29 %	111.40 %	> 100 % < 100 %	Gewinn Verlust
Aufwand ohne Rechnungsergebnis								Der Kostendeckungsgrad misst das Verhältnis von Ertrag zum Aufwand, da die Gebühren kostendeckend anzusetzen sind. > 100 % Gewinn < 100 % Verlust
Werterhaltungsquote								
Bestand Werterhalt	19.78 %	19.13 %	18.51 %	17.88 %	17.20 %	18.50 %	> 25 %	Aussetzung Einlagen möglich
Wiederbeschaffungswerte								Diese Kennzahl gibt das Verhältnis von Werterhalt und Wiederbeschaffungswert an, da die Gesetzgebung die Möglichkeit vorsieht, die Einlagen in den Werterhalt zu reduzieren bzw. ganz auszusetzen, sobald 25 % erreicht oder überschritten wurden.

7.4 Spezialfinanzierung Abwasserentsorgung Ferienhauszone

Kennzahl	Rechnung 2025 Wert	Rechnung 2024 Wert	Rechnung 2023 Wert	Rechnung 2022 Wert	Rechnung 2021 Wert	Æ 5 Jahre Wert	Richtwerte KKAG*	Interpretation
Selbstfinanzierungsgrad								
Selbstfinanzierung	0.00 %	0.00 %	0.00 %	0.00 %	0.00 %		> 100 % 80 - 100 % < 70 %	ideal gut/vertretbar problematisch
Nettoinvestitionen								Er gibt an, in welchem Ausmass Neuinvestitionen durch selbsterwirtschaftete Mittel finanziert werden können. Der Wert kann stark schwanken. > 100 % Finanzierung von Investitionen bzw. Abbau von Schulden < 100 % Neuverschuldung bzw. Fremdfinanzierung
Kostendeckungsgrad								
Ertrag ohne Rechnungsergebnis	180.60 %	116.82 %	158.41 %	170.07 %	164.71 %	156.21 %	> 100 % < 100 %	Gewinn Verlust
Aufwand ohne Rechnungsergebnis								Der Kostendeckungsgrad misst das Verhältnis von Ertrag zum Aufwand, da die Gebühren kostendeckend anzusetzen sind. > 100 % Gewinn < 100 % Verlust
Werterhaltungsquote								
Bestand Werterhalt	3.29 %	3.01 %	2.82 %	2.44 %	2.15 %	9.03 %	> 25 %	Aussetzung Einlagen möglich
Wiederbeschaffungswerte								Diese Kennzahl gibt das Verhältnis von Werterhalt und Wiederbeschaffungswert an, da die Gesetzgebung die Möglichkeit vorsieht, die Einlagen in den Werterhalt zu reduzieren bzw. ganz auszusetzen, sobald 25 % erreicht oder überschritten wurden.

7.5 Spezialfinanzierung Abfallbeseitigung

Kennzahl	Rechnung 2025 Wert	Rechnung 2024 Wert	Rechnung 2023 Wert	Rechnung 2022 Wert	Rechnung 2021 Wert	Æ 5 Jahre Wert	Richtwerte KKAG*	Interpretation
Selbstfinanzierungsgrad								
Selbstfinanzierung	0.00 %	0.00 %	0.00 %	0.00 %	0.00 %	0.00 %	> 100 % 80 - 100 % < 70 %	ideal gut/vertretbar problematisch
Nettoinvestitionen								Er gibt an, in welchem Ausmass Neuinvestitionen durch selbsterwirtschaftete Mittel finanziert werden können. Der Wert kann stark schwanken. > 100 % Finanzierung von Investitionen bzw. Abbau von Schulden < 100 % Neuverschuldung bzw. Fremdfinanzierung
Kostendeckungsgrad								
Ertrag ohne Rechnungsergebnis	83.94 %	86.49 %	107.77 %	96.82 %	89.10 %	127.00 %	> 100 % < 100 %	Gewinn Verlust
Aufwand ohne Rechnungsergebnis								Der Kostendeckungsgrad misst das Verhältnis von Ertrag zum Aufwand, da die Gebühren kostendeckend anzusetzen sind. > 100 % Gewinn < 100 % Verlust

7.6 Spezialfinanzierung Bootshafen

Kennzahl	Rechnung 2025 Wert	Rechnung 2024 Wert	Rechnung 2023 Wert	Rechnung 2022 Wert	Rechnung 2021 Wert	Æ 5 Jahre Wert	Richtwerte KKAG*	Interpretation
Selbstfinanzierungsgrad								
Selbstfinanzierung	0.00 %	0.00 %	0.00 %	0.00 %	0.00 %	0.00 %	> 100 % 80 - 100 % < 70 %	ideal gut/vertretbar problematisch
Nettoinvestitionen								Er gibt an, in welchem Ausmass Neuinvestitionen durch selbsterwirtschaftete Mittel finanziert werden können. Der Wert kann stark schwanken. > 100 % Finanzierung von Investitionen bzw. Abbau von Schulden < 100 % Neuverschuldung bzw. Fremdfinanzierung
Kostendeckungsgrad								
Ertrag ohne Rechnungsergebnis	101.67 %	96.72 %	90.51 %	87.64 %	103.93 %	138.12 %	> 100 % < 100 %	Gewinn Verlust
Aufwand ohne Rechnungsergebnis								Der Kostendeckungsgrad misst das Verhältnis von Ertrag zum Aufwand, da die Gebühren kostendeckend anzusetzen sind. > 100 % Gewinn < 100 % Verlust

8. ANTRAG DER EXEKUTIVE

8.1 GENEHMIGUNG:

Gemäss Art. 71 GV (170.111) verabschiedet der Gemeinderat die Jahresrechnung 2025 der Einwohnergemeinde Täuffelen-Gerolfingen:

8.1.1 ERFOLGSRECHNUNG

Aufwand Gesamthaushalt	CHF	17'003'252.20
Ertrag Gesamthaushalt	CHF	18'411'474.86
Ertragsüberschuss	CHF	1'408'222.66

davon

Aufwand Allgemeiner Haushalt	CHF	15'563'260.65
Ertrag Allgemeiner Haushalt	CHF	16'983'414.25
Ertragsüberschuss	CHF	1'420'153.60

Aufwand Abwasserentsorgung Gemeindebetrieb	CHF	925'718.76
Ertrag Abwasserentsorgung Gemeindebetrieb	CHF	950'214.94
Ertragsüberschuss	CHF	24'496.18

Aufwand Abwasserentsorgung Ferienhauszone	CHF	11'922.00
Ertrag Abwasserentsorgung Ferienhauszone	CHF	21'530.71
Ertragsüberschuss	CHF	9'608.71

Aufwand Abfallbeseitigung	CHF	335'450.15
Ertrag Abfallbeseitigung	CHF	286'623.41
Aufwandüberschuss	CHF	-48'826.74

Aufwand Bootshafen	CHF	166'900.64
Ertrag Bootshafen	CHF	169'691.55
Ertragsüberschuss	CHF	2'790.91

8.1.2 INVESTITIONSRECHNUNG

Ausgaben	CHF	2'159'498.52
Einnahmen	CHF	0.00
Nettoinvestitionen	CHF	2'159'498.52

8.1.3 NACHKREDITE gem. separater Tabelle

Nachkredite	CHF	558'822.26
davon:		
gebunden	CHF	174'750.05
Kompetenz Gemeinderat	CHF	384'072.21
Kompetenz Gemeindeversammlung		0.00

ANTRAG:

Den Stimmberechtigten von Täuffelen-Gerolfingen wird beantragt, die Jahresrechnung 2025 zu genehmigen.

Täuffelen, 24. März 2026

Einwohnergemeinde Täuffelen-Gerolfingen

Adrian Hutzli

Gemeindepräsident

Jessica Harvey

Gemeindeschreiberin

Arseli Merino

Finanzverwalter

9. BESTÄTIGUNGSBERICHT Revision zur Jahresrechnung



Bericht des Rechnungsprüfungsorgans zur Jahresrechnung 2025

An die Gemeindeversammlung der

Einwohnergemeinde Täuffelen

Als Rechnungsprüfungsorgan haben wir die Jahresrechnung der Einwohnergemeinde Täuffelen bestehend aus Berichterstattung, Bilanz, Erfolgsrechnung, Investitionsrechnung, Geldflussrechnung und Anhang für das am 31. Dezember 2025 abgeschlossene Rechnungsjahr geprüft.

Verantwortung des Gemeinderates

Der Gemeinderat ist für die Aufstellung der Jahresrechnung in Übereinstimmung mit den kantonalen und kommunalen gesetzlichen Vorschriften verantwortlich. Diese Verantwortung beinhaltet die Ausgestaltung, Implementierung und Aufrechterhaltung eines internen Kontrollsystems mit Bezug auf die Aufstellung der Jahresrechnung, die frei von wesentlichen falschen Angaben als Folge von Verstössen oder Irrtümern ist. Darüber hinaus ist der Gemeinderat für die Anwendung sachgemässer Rechnungslegungsmethoden sowie die Vornahme angemessener Schätzungen verantwortlich.

Verantwortung des Rechnungsprüfungsorgans

Unsere Verantwortung ist es, aufgrund unserer Prüfung ein Prüfungsurteil über die Jahresrechnung abzugeben. Wir haben unsere Prüfung in Übereinstimmung mit den gesetzlichen Vorschriften und der Arbeitshilfe für Rechnungsprüfungsorgane (AH RPO, Ausgabe 2016) vorgenommen. Die Prüfung haben wir so zu planen und durchzuführen, dass wir hinreichende Sicherheit gewinnen, ob die Jahresrechnung frei von wesentlichen falschen Angaben ist.

Eine Prüfung beinhaltet die Durchführung von Prüfungshandlungen zur Erlangung von Prüfungsnachweisen für die in der Jahresrechnung enthaltenen Wertansätze und sonstigen Angaben. Die Auswahl der Prüfungshandlungen liegt im pflichtgemässen Ermessen des Prüfers. Dies schliesst eine Beurteilung der Risiken wesentlicher falscher Angaben in der Jahresrechnung als Folge von Verstössen oder Irrtümern ein. Bei der Beurteilung dieser Risiken berücksichtigt der Prüfer das interne Kontrollsystem, soweit es für die Aufstellung der Jahresrechnung von Bedeutung ist, um die den Umständen entsprechenden Prüfungshandlungen festzulegen, nicht aber um ein Prüfungsurteil über die Wirksamkeit des internen Kontrollsystems abzugeben.

Die Prüfung umfasst zudem die Beurteilung der Angemessenheit der angewandten Rechnungslegungsmethoden, der Plausibilität der vorgenommenen Schätzungen sowie eine Würdigung der Gesamtdarstellung der Jahresrechnung. Wir sind der Auffassung, dass die von uns erlangten Prüfungsnachweise eine ausreichende und angemessene Grundlage für unser Prüfungsurteil bilden.

Prüfungsurteil

Nach unserer Beurteilung entspricht die Jahresrechnung für das am 31. Dezember 2025 abgeschlossene Rechnungsjahr den kantonalen und kommunalen gesetzlichen Vorschriften.

Berichterstattung aufgrund weiterer gesetzlicher Vorschriften

Wir bestätigen, dass wir die Anforderungen an die Befähigung gemäss Art. 123 GV und die besonderen Voraussetzungen gemäss Art. 124 GV erfüllen und keine mit unserer Unabhängigkeit nicht vereinbare Sachverhalte vorliegen.

Wir beantragen, die Jahresrechnung per 31. Dezember 2025 mit Aktiven und Passiven von Fr. 30'868'938.40 und einem Ertragsüberschuss (Gesamthaushalt) von Fr. 1'408'222.66 zu genehmigen.

Urtenen-Schönbühl, 15. April 2026

ROD Treuhand AG


Verena Langenegger
Leitende Revisorin


Beat Bühler

10. GENEHMIGUNG DER JAHRESRECHNUNG

Die Gemeindeversammlung der Einwohnergemeinde Täuffelen-Gerolfingen hat die Jahresrechnung 2025 am 8. Juni 2026 gemäss dem vorstehenden Antrag des Gemeinderates vom 24. März 2026 genehmigt.

Täuffelen, 30.06.2026

Einwohnergemeinde Täuffelen-Gerolfingen

Adrian Hutzli

Jessica Harvey

Gemeindepräsident

Gemeindeschreiberin

11. ANHANG

11.1 Regelwerk

11.1.1 Angewendetes Regelwerk

Der Rechnungsabschluss der Gemeinde Täuffelen-Gerolfingen ist in Übereinstimmung mit den geltenden kantonalen gesetzlichen Grundlagen erstellt worden.

Gemeindegesezt (GG, BSG 170.11)

Gemeindeverordnung (GV, BSG 170.111)

Direktionsverordnung über den Finanzhaushalt der Gemeinden (FHDV, BSG 170.511)

Diese orientieren sich gemäss Art. 70 Absatz 1 GG am Harmonisierten Rechnungslegungsmodell für die Kantone und Gemeinden, HRM2, laut Handbuch der Konferenz der Kantonalen Finanzdirektoren. Die kantonalen Bestimmungen weichen in einzelnen Bereichen von den Empfehlungen des HRM2 ab. Das Amt für Gemeinden und Raumordnung stellt eine Auflistung dieser Ausnahmen zur Verfügung unter www.be.ch/gemeinden > Rubrik Muster/Vorlagen > Gemeindefinanzen > Jahresrechnung.

11.1.2 Folgebewertung Finanzvermögen¹

Das Finanzvermögen wurde gemäss Anhang 1 der Gemeindeverordnung (GV) periodisch neu bewertet.

Gebäude (Finanzvermögen)

Bilanzkonto		Auf-/Abwertung in CHF		Bewertungsmethode (Anhang 1, Gemeindeverordnung)	Letztmalige Bewertung
10840.00	Hauptstrasse 86 u. 88 Aufteilung: 1/2 Gemeindehaus als Verwaltungsvermögen 1/2 Wohnungen als Finanzvermögen	CHF	0.00	Amtlicher Wert × Faktor 1.4	31.12.2021

Grundstücke (Finanzvermögen)

Bilanzkonto		Auf-/Abwertung in CHF		Bewertungsmethode (Anhang 1, Gemeindeverordnung)	Letztmalige Bewertung
10800.00	Kirchacker/Leimenstrasse (Bauland)	CHF	0.00	Fläche x CHF 300.00	31.12.2021
10800.01	Kleematten (Landwirtschaftliches Land)	CHF	0.00	Fläche x CHF 5.00	31.12.2021
10800.02	Aarbergstrasse/Breitenfeld (Bauland)	CHF	0.00	Fläche x CHF 350.00	31.12.2021
10800.03	Burgerstrasse (Parkplatz)	CHF	0.00	Amtlicher Wert × Faktor 1.4	31.12.2021
10800.04	Uelig (Bauland)	CHF	0.00	Fläche x CHF 350.00	31.12.2021

¹ (Art. 81 Gemeindeverordnung (GV), BSG 170.111)

11.1.3 Bewertung Verwaltungsvermögen

Vermögenswerte im Verwaltungsvermögen werden bilanziert, wenn sie einen künftigen mehrjährigen öffentlichen Nutzen hervorbringen und ihr Wert verlässlich ermittelt werden kann. Sie werden zu Anschaffungs- bzw. Herstellkosten nach der Nettomethode bilanziert und nach der definierten Nutzungsdauer linear abgeschrieben. Entstehen der Gemeinde keine Kosten, wird zum Verkehrswert zum Zeitpunkt des Zugangs bilanziert. Die Bilanzwerte sind bei eingetretenen dauerhaften Wertminderungen oder Verlusten sofort zu berichtigen. Die geltenden Anlagekategorien und Nutzungsdauern sind in Anhang 2 GV umschrieben.

11.1.4 Aktivierungsgrenzen

Beschlussdatum Gemeinderat	21. September 2015
Allgemeiner Haushalt	CHF 30'000.00
Spezialfinanzierung Abwasserentsorgung	CHF 30'000.00

11.1.5 Bestehendes Verwaltungsvermögen

Seit dem Übergang auf HRM2 im Jahr 2016, wird das bestehende Verwaltungsvermögen linear über 10 Jahre abgeschrieben. Davon ausgenommen sind die Positionen gemäss Ziffer 4.1.3 der Übergangsbestimmungen der GV.

11.2 Grundlagen der Jahresrechnung

Als Grundlage für die Jahresrechnung 2025 dienen das Budget 2025 und die Vorjahresrechnung 2024.

Genehmigung/Prüfung:

	Budget 2025	Jahresrechnung 2024
Gemeinderat	22. Oktober 2024	01. April 2025
Bestätigungsbericht Rechnungsprüfungsorgan	-----	04. April 2025
Gemeindeversammlung/Urnenabstimmung	9. Dezember 2024 Gemeindeversammlung	16. Juni 2025 Gemeindeversammlung

11.3 Eigenkapitalnachweis

Eigenkapital per		01.01.2025	Veränderungsnachweis				31.12.2025		
		CHF	Erhöhung (+) durch		Reduktion (-) durch		CHF		
		CHF	CHF		CHF		CHF		
29	Eigenkapital	19'473'427.19		4'010'889.57		1'244'912.05	22'239'404.71		
290	Verpflichtungen (+) bzw. Vorschüsse (-) gegenüber Spezialfinanzierungen	3'095'393.21		205'795.27		48'826.74	3'252'361.74		
29000.00	SF Regio Feuerwehr (einseitig)	1'104'641.60	1506.3510.	Ertragsüberschuss	168'899.47	1506.4510.	Aufwandüberschuss	0.00	1'273'541.07
29000.05	SF Bootshafen	21'713.95	3410.9010.	Ertragsüberschuss	2'790.91	3410.9011.	Aufwandüberschuss	0.00	24'504.86
29002.00	SF Abwasser Gde.-Betrieb	1'637'140.67	7201.9010.	Ertragsüberschuss	24'496.18	7201.9011.	Aufwandüberschuss	0.00	1'661'636.85
29002.01	SF Abw. Ferienhauszone	131'969.65	7203.9010.	Ertragsüberschuss	9'608.71	7203.9011.	Aufwandüberschuss	0.00	141'578.36
29003.00	SF Abfall	199'927.34	7301.9010.	Ertragsüberschuss	0.00	7301.9011.	Aufwandüberschuss	48'826.74	151'100.60
292	Rücklagen der Globalbudgetbereiche	0.00	3892	Einlagen in Rücklagen Globalbudgetbereiche EK	0.00	4892	Entnahmen aus Rücklagen der Globalbudgetbereiche	0.00	0.00
293	Vorfinanzierungen	8'515'218.36		1'191'484.18		488'863.11	9'217'839.43		
29300.00	SF Schulliegenschaften	187'130.00	2170.3893.	Einlage Werterhalt	284'040.00	2170.4893.	Entnahme Werterhalt	412'726.00	58'444.00
29300.01	SF Liegenschaften FV	682'842.39	9630.3893.	Einlage SF/Vorfinanz.	11'572.50	9630.4893.	Entnahme SF/Vorfinanz.	46'750.65	647'664.24
29300.02	SF Vorfinanzierung Turnhalle Primarschule	600'000.00	2170.3893.01	Einlage SF/Vorfinanz.	150'000.00				750'000.00
29300.03	SF Einlage Liegenschaften VV	2'348'732.00	9950.3893.00	Einlage SF/Vorfinanz.	557'222.20				2'905'954.20
29302.00	SF Abwasser WE	4'682'216.53	7201.3510.	Einlage SF/Werterhalt	183'541.39	7201.4510.	Entnahme Werterhalt	25'605.70	4'840'152.22
29302.01	SF Abw. Ferienhauszone WE	14'297.44	7203.3510.	Einlage Werterhalt	5'108.09	7203.4510.	Entnahme Werterhalt	3'780.76	15'624.77
294	Reserven	3'416'276.07		1'193'456.52		0.00	4'609'732.59		
29400.00	Zusätzliche Abschreibungen	3'416'276.07	9900.3894.	Systemb. Abschreibung	1'193'456.52	9900.4894.	Entnahme aus finanzpolitischen Reserve	0.00	4'609'732.59
296	Neubewertungsreserve Finanzvermögen	969'270.25		0.00		707'222.20	262'048.05		
29600.00	Neubewertungsreserve FV	707'222.20				9950.4896.00	Entnahme	707'222.20	0.00
29601.00	Schwankungsreserve	262'048.05	9950.3896.00	Einlage	0.00				262'048.05
298	Übriges Eigenkapital	0.00	3898	Einlagen übriges Eigenkapital	0.00	4898	Entnahmen übriges Eigenkapital	0.00	0.00
299	Bilanzüberschuss/-Fehlbetrag	3'477'269.30	2990	Jahresergebnis	1'420'153.60	2990	Jahresergebnis		4'897'422.90

11.4 Rückstellungsspiegel**205 Kurzfristige Rückstellungen**

Konto	Bezeichnung	Buchwert 01.01.2025	Veränderung			Buchwert 31.12.2025	Kommentar
			Bildung	Verwendung	Auflösung		
	keine					0.00	

208 Langfristige Rückstellungen

Konto	Bezeichnung	Buchwert 01.01.2025	Veränderung			Buchwert 31.12.2025	Kommentar
			Bildung	Verwendung	Auflösung		
	keine					0.00	

Total kurzfristige Rückstellungen

0.00 0.00 0.00 0.00 0.00

Total langfristige Rückstellungen

0.00 0.00 0.00 0.00 0.00

Total Rückstellungen**0.00 0.00 0.00 0.00 0.00**

11.5 Beteiligungsspiegel

Beteiligungen (im Sinne der öffentlichen Aufgabenerfüllung)											
Name, Sitz Rechtsform	Tätigkeitsgebiet	Nominalkapital (100%)	Eigentumsanteil	Stimmanteil - E: Exekutive - L: Legislative	Wesentliche Beteiligte	Buchwert per 31.12.	Anschaffungswert	Wesentliche Beteiligungen der Organisation	Rechnungslegungsnorm; Aussage zur Jahresrechnung	Zahlungsströme Berichtsjahr	Spezifische Risiken
Gemeindeeigene Unternehmen (Anstalten) gem. Art. 64 Abs. 1 Bst. b GG											
keine											
Öffentlich-rechtliche Organisationen der interkommunalen Zusammenarbeit (Gemeindeverbände, Anstalten etc.)*											
Gemeindeverband Ausbildungszentrum für Sicherheit (AZFS)	Ausbildung Öffentliche Sicherheit					-			Rechnungslegung nach öffentlichem Recht		
Gemeindeverband Oberstufenzentrum	Führung Sekundarstufe I					-			Rechnungslegung nach öffentlichem Recht	Finanzierung Defizite durch Gemeinde	
Gemeindeverband Musikschule Seeland	Musikalische Bildung					-			Rechnungslegung nach öffentlichem Recht	Kostenbeiträge pro Kursbesucher	
Gemeindeverband Ruferheim	Pflege und Betreuung betagter Menschen					-			Rechnungslegung nach öffentlichem Recht	Finanzierung Defizite durch Gemeinde	
Gemeindeverband ARA Täuffelen	Abwasserentsorgung					-			Rechnungslegung nach öffentlichem Recht	Finanzierung mittels Gebühren = keine Kostenübernahme	
Seeländische Wasserversorgung Gemeindeverband (SWG), Sitz Worben	Wasserversorgung					-			Rechnungslegung nach öffentlichem Recht	keine	
Friedhofverband Täuffelen	Bestattungswesen					-			Rechnungslegung nach öffentlichem Recht	Defizitübernahme durch angeschlossene Gemeinden	
Gemeindeverband Kulturförderung Biel/Bienne-Seeland-Berner Jura	Kulturförderung					-			Rechnungslegung nach öffentlichem Recht	Kostenbeiträge pro Einwohner	
Gemeindeverband öffentliche Sicherheit	öffentliche Sicherheit					-			Rechnungslegung nach öffentlichem Recht	Kostenbeiträge gemäss Kostenverteiler	

Beteiligungen (im Sinne der öffentlichen Aufgabenerfüllung)											
Name, Sitz Rechtsform	Tätigkeitsgebiet	Nominalka- pital (100%)	Eigentums- anteil	Stimmanteil - E: Exekutive - L: Legislative	Wesentliche Beteiligte	Buchwert per 31.12.	Anschaffungs- wert	Wesentliche Beteiligungen der Organisation	Rechnungs- legungsnorm; Aussage zur Jahresrechnung	Zahlungsströme Berichtsjahr	Spezifische Risiken
Juristische Personen des Privatrechts*											
Aare Seeland mobil AG, Sitz Langenthal	Transportunternehmen	10'267'130	0.0001%		Stadt Biel 45.5 %, Stadt Solothurn 14.2 %	-	unbekannt	nicht bekannt	Siehe Geschäftsberichte	keine	Absicherung durch Bund und Kantone
Bieleree-Schiffahrts-Gesellschaft AG, Sitz Biel	Schifffahrt	4'320'000	0.0020%		Bund 36.23 %, Kanton Bern 27.94 %, Gemeinden 12.47%,	-	unbekannt	nicht bekannt	Siehe Geschäftsberichte	keine	
Müve Biel-Seeland AG, Sitz Brügg	Abfallentsorgung	9'261'200	0.0090%		Biel, Lyss, diverse Gemeinden	-	unbekannt	nicht bekannt	Siehe Geschäftsberichte	Finanzierung mittels Gebühren = keine Kostenübernahme	100 % im Besitz der angeschlossenen Gemeinden
Seelandheim AG, Sitz Worben	Personalbetreuung	20'000	0.0130%		Gemeinden, ehemaliger Gemeindeverband	-	unbekannt	nicht bekannt	Siehe Geschäftsberichte	keine	
Genossenschaft Amtsanzeiger Nidau	Amtl. Publikationsorgan						unbekannt	nicht bekannt	Siehe Geschäftsberichte	keine	
Mitgliedschaften in einfachen Gesellschaften, Kollektiv- und Kommanditgesellschaften*											
keine											
Vertragliche Beziehungen zur Erfüllung von Gemeindeaufgaben*											
Regionaler Sozialdienst Erlach (RSD)	Sozialhilfe								Sitzgemeindemodell	Anteil nicht gedeckte Kosten durch Lastenverteiler	
Regionale AHV-Zweigstelle Ipsach	AHV-Zweigstelle								Sitzgemeindemodell	Anteil nicht gedeckte Kosten	

*siehe Art. 32g FHDV

11.6 Gewährleistungsspiegel

Name, Sitz, Rechtsform	Eigentümer wesentliche Miteigentümer	Angaben zu den gesicherten Leistungen Art, Betrag, Verfall, Zinsangaben usw.)	Zahlungsströme im Berichtsjahr	Spezifische zusätzliche Angaben
Privatrechtliche Unternehmen (nach OR/ZGB)				
Previs, Personalvorsorgestiftung	Versicherte	Nachschusspflicht bei Unterdeckung Sanierungsmassnahmen je nach Deckungsgrad	Prämien Pensionskassenbeiträge	Deckungsgrad 107.77% (revidierter Bericht) (Stand 31.12.2024, Quelle www.previs.ch)
Öffentlich-rechtliche Unternehmen (nach Gemeindegesetz)				
keine				
Öffentlich-rechtliche Verträge				
keine				
Weitere Verpflichtungen (Altlasten, Leasing usw.)				
Gemeindeanteil LV EL	Kto. 5320.3631.00	Anteil 2025	CHF 693'504.00	Abrechnung erfolgt zeitverzögert um ein Jahr
Gemeindeanteil LV FAZU	Kto. 5410.3631.00	Anteil 2025	CHF 7'371.00	Abrechnung erfolgt zeitverzögert um ein Jahr
Gemeindeanteil LV Sozialhilfe	Kto. 5799.3611.00	Anteil 2025	CHF 1'819'434.91	Abrechnung erfolgt zeitverzögert um ein Jahr

11.7 Anlagespiegel

11.7.1 Finanzvermögen

Anlagespiegel
 Finanzvermögen

108 Finanzvermögen Sachanlagen

			1080	1084	1086	1087	1089
			Grundstücke unüberbaut	Gebäude FV	Mobilien des FV	Anlagen im Bau FV	Übrige Sachanlagen FV
Anschaffungskosten	Anlagewert	01.01.2025	3'840'515.00	1'213'800.00	0.00	0.00	0.00
	Zuwachs/ Zugänge	2025	0.00	0.00	0.00	0.00	0.00
	Abgänge	2025	0.00	0.00	0.00	0.00	0.00
	Umgliederungen	2025	0.00	0.00	0.00	0.00	0.00
	Anlagewert	31.12.2025	3'840'515.00	1'213'800.00	0.00	0.00	0.00
kumulierte Wertberichtigungen	Stand per	01.01.2025	11'200.00	108'640.00	0.00	0.00	0.00
	Wertminderungen	2025	0.00	0.00	0.00	0.00	0.00
	Aufwertungen	2025	0.00	0.00	0.00	0.00	0.00
	Umgliederungen	2025	0.00	0.00	0.00	0.00	0.00
	Stand per	31.12.2025	11'200.00	108'640.00	0.00	0.00	0.00
Buchwerte	Buchwert netto	31.12.2025	3'851'715.00	1'322'440.00	0.00	0.00	0.00
	davon Anlagen in Leasing	31.12.2025	0.00	0.00	0.00	0.00	0.00
	Versicherungswerte	31.12.2025	0.00	0.00	0.00	0.00	0.00

11.7.2 Sachanlagen Verwaltungsvermögen

Anlagespiegel
Sachanlagen Verwaltungsvermögen

		140 Sachanlagen Verwaltungsvermögen								
		1400	1401	1402	1403	1404	1406	1407	1409	
		Grundstücke unbebaut	Strassen/ Verkehrswege	Wasserbau	Tiefbauten übrige	Hochbauten	Mobilien	Anlagen im Bau	Übrige Sachanlagen* (ohne 14099)	
Anschaffungskosten	Anlagewert	01.01.2025	680'234.35	1'052'499.70	50'893.50	689'713.78	12'568'957.04	834'734.75	2'352'525.79	0.00
	Zuwachs/ Zugänge	2025	0.00	140'059.80	0.00	0.00	267'580.32	0.00	1'620'909.10	68'000.00
	Abgänge	2025	0.00	0.00	0.00	0.00	0.00	0.00	0.00	0.00
	Umgliederungen	2025	0.00	196'011.95	0.00	0.00	1'454'243.29	0.00	-1'648'977.24	0.00
	Anlagewert	31.12.2025	680'234.35	1'388'571.45	50'893.50	689'713.78	14'290'780.65	834'734.75	2'324'457.65	68'000.00
kumulierte ordentliche Abschreibungen	Stand per	01.01.2025	0.00	-266'971.85	-15'270.00	-63'680.75	-2'416'563.80	-310'467.05	0.00	0.00
	Planmässige Abschreibungen	2025	0.00	-51'634.00	-2'545.00	-11'022.00	-547'392.00	-62'045.00	0.00	-6'800.00
	Ausserplanmässige Abschreibungen	2025	0.00	0.00	0.00	0.00	0.00	0.00	0.00	0.00
	Wertkorrekturen	2025	0.00	0.00	0.00	0.00	0.00	0.00	0.00	0.00
	Stand per	31.12.2025	0.00	-318'605.85	-17'815.00	-74'702.75	-2'963'955.80	-372'512.05	0.00	-6'800.00
Buchwerte	Buchwert netto	31.12.2025	680'234.35	1'069'965.60	33'078.50	615'011.03	11'326'824.85	462'222.70	2'324'457.65	61'200.00
	davon Anlagen in Leasing	31.12.2025	0.00	0.00	0.00	0.00	0.00	0.00	0.00	0.00
	Versicherungswerte	31.12.2025	0.00	0.00	0.00	0.00	0.00	0.00	0.00	0.00

nicht enthalten ist das bestehende Verwaltungsvermögen bei Einführung von HRM2:

	Anlagewert per 01.01.2025	Planmässige Abschreibungen	Buchwert per 31.12.2025	Kumulierte Wertberichtigungen per 31.12.2025
Primarschulanlagen	14099.01 33'300.00	33'300.00	0.00	14099.99 333'000.00
Bootshafen	14099.05 50'000.00	50'000.00	0.00	14099.95 500'000.00
Total	83'300.00	83'300.00	0.00	833'000.00

11.8 Kreditkontrolle

11.8.1 Verpflichtungskredite für Investitionen

Kreditbeschluss		Kredit- summe	Objektbezeichnung	Kumulierte Ausgaben 01.01.2025	Investitions- ausgaben 2025	Kumulierte Ausgaben 31.12.2025	Kumulierte Einnahmen 01.01.2025	Investitions- einnahmen 2025	Kumulierte Einnahmen 31.12.2025	Saldo	Abrech- nungs- datum
Datum	Organ										
		1'540'000.00	0 Allgemeine Verwaltung	1'211'197.01	96'100.56	1'307'297.57			0.00	232'702.43	
		1'540'000.00	02 Allgemeine Dienste	1'211'197.01	96'100.56	1'307'297.57			0.00	232'702.43	
		1'540'000.00	029 Verwaltungsliegenschaften	1'211'197.01	96'100.56	1'307'297.57			0.00	232'702.43	
		1'540'000.00	0290 Verwaltungsliegenschaften	1'211'197.01	96'100.56	1'307'297.57			0.00	232'702.43	
14.10.19	GR	30'000.00	0290.5040.02 O Schliessplan Verwaltungsliegenschaften							30'000.00	
12.12.22	GV	1'400'000.00	0290.5040.05 O Gemeindehaus (Wiederherstellung, Erweiterung)	1'211'197.01	6'980.91	1'218'177.92				181'822.08	08.12.25
20.05.25	GR	50'000.00	0290.5040.06 O Sanierung Parkplatz Gemeindehaus (Nord)		42'157.75	42'157.75				7'842.25	
12.08.25	GR	60'000.00	0290.5290.00 O Generelle Gebäude Planung Täuffelen-Gerolfingen (Gebäudeunterhaltskonzept)		46'961.90	46'961.90				13'038.10	
		2'050'000.00	1 Öffentliche Ordnung und Sicherheit, Verteidigung	154'745.75	1'361'758.55	1'516'504.30			0.00	533'495.70	
		350'000.00	15 Feuerwehr	61'688.75	90'422.80	152'111.55			0.00	197'888.45	
		350'000.00	150 Feuerwehr	61'688.75	90'422.80	152'111.55			0.00	197'888.45	
		350'000.00	1506 Regionale Feuerwehrorganisation	61'688.75	90'422.80	152'111.55			0.00	197'888.45	
16.06.25	GV	350'000.00	1506.5040.00 O Bodenacherzentrum (inkl. allen Teilprojekten)	61'688.75	90'422.80	152'111.55				197'888.45	
		1'700'000.00	16 Verteidigung	93'057.00	1'271'335.75	1'364'392.75			0.00	335'607.25	
		1'700'000.00	162 Zivile Verteidigung	93'057.00	1'271'335.75	1'364'392.75			0.00	335'607.25	
		1'700'000.00	1620 Zivilschutz	93'057.00	1'271'335.75	1'364'392.75			0.00	335'607.25	
10.06.24	GR	1'700'000.00	1622.5040.00 O Instandstellung Zivilschutzanlage BSA III Bürgerstrasse	93'057.00	1'271'335.75	1'364'392.75				335'607.25	
		1'377'000.00	2 Bildung	1'365'077.24		1'365'077.24			0.00	11'922.76	
		1'377'000.00	21 Obligatorische Schule	1'365'077.24		1'365'077.24			0.00	11'922.76	
		1'377'000.00	217 Schulliegenschaften	1'365'077.24		1'365'077.24			0.00	11'922.76	

Kreditbeschluss		Kredit- summe	Objektbezeichnung	Kumulierte Ausgaben 01.01.2025	Investitions- ausgaben 2025	Kumulierte Ausgaben 31.12.2025	Kumulierte Einnahmen 01.01.2025	Investitions- einnahmen 2025	Kumulierte Einnahmen 31.12.2025	Saldo	Abrech- nungs- datum
Datum	Organ										
		1'377'000.00	2170 Schulliegenschaften	1'365'077.24		1'365'077.24			0.00	11'922.76	
14.10.19	GR	107'000.00	2170.5040.04 O Machbarkeitsstudie Turnhalle	88'029.45		88'029.45				18'970.55	
15.11.22	GV	1'270'000.00	2170.5040.09 O Tagesschule (Ausbau und Einrichtung zusätzliche Räumlichkeiten)	1'277'047.79		1'277'047.79				-7'047.79	16.06.25
		305'000.00	3 Kultur, Sport und Freizeit, Kirche	191'645.54	69'294.00	260'939.54	200'000.00	-41'960.46	158'039.54	44'060.46	
		200'000.00	32 Kultur, übrige	156'745.54	1'294.00	158'039.54	200'000.00	-41'960.46	158'039.54	41'960.46	
		200'000.00	321 Bibliotheken	156'745.54	1'294.00	158'039.54	200'000.00	-41'960.46	158'039.54	41'960.46	
		200'000.00	3210 Bibliotheken	156'745.54	1'294.00	158'039.54	200'000.00	-41'960.46	158'039.54	41'960.46	
14.02.23	GR	200'000.00	3210.5160.00 O Gemeindebibliothek	156'745.54	1'294.00	158'039.54	200'000.00	-41'960.46	158'039.54	41'960.46	18.11.25
		105'000.00	34 Sport und Freizeit	34'900.00	68'000.00	102'900.00			0.00	2'100.00	
		105'000.00	341 Sport	34'900.00	68'000.00	102'900.00			0.00	2'100.00	
		105'000.00	3411 Sportplatz	34'900.00	68'000.00	102'900.00			0.00	2'100.00	
23.05.23	GR	35'000.00	3411.5030.01 O Sanierung Drainage Sport-/Trainingsplatz	34'900.00		34'900.00				100.00	
29.04.25	GR	70'000.00	3411.5030.02 O Umrüstung Sportplatzbeleuchtung auf LED		68'000.00	68'000.00				2'000.00	
		1'720'000.00	5 Soziale Sicherheit	1'496'219.75	176'465.20	1'672'684.95			0.00	47'315.05	
		1'720'000.00	54 Familie und Jugend	1'496'219.75	176'465.20	1'672'684.95			0.00	47'315.05	
		1'720'000.00	545 Leistungen an Familien	1'496'219.75	176'465.20	1'672'684.95			0.00	47'315.05	
		1'720'000.00	5451 Kinderkrippen und Kinderhorte	1'496'219.75	176'465.20	1'672'684.95			0.00	47'315.05	
05.06.23	GV	1'720'000.00	5451.5040.02 O Ausbau KITA Bürgerstrasse 10	1'496'219.75	176'465.20	1'672'684.95				47'315.05	16.06.25
		1'059'000.00	6 Verkehr und Nachrichtenübermittlung	592'356.90	277'039.50	869'396.40	100'000.00		100'000.00	189'603.60	
		1'059'000.00	61 Strassenverkehr	592'356.90	277'039.50	869'396.40	100'000.00		100'000.00	189'603.60	
		1'059'000.00	615 Gemeindestrassen	592'356.90	277'039.50	869'396.40	100'000.00		100'000.00	189'603.60	
		1'059'000.00	6150 Gemeindestrassen	592'356.90	277'039.50	869'396.40	100'000.00		100'000.00	189'603.60	

Kreditbeschluss		Kredit- summe	Objektbezeichnung	Kumulierte Ausgaben 01.01.2025	Investitions- ausgaben 2025	Kumulierte Ausgaben 31.12.2025	Kumulierte Einnahmen 01.01.2025	Investitions- einnahmen 2025	Kumulierte Einnahmen 31.12.2025	Saldo	Abrech- nungs- datum
Datum	Organ										
23.09.12	Urne	330'000.00	6150.5010.01 O Strassenerstellung Breitenfeld	328'580.40	23'528.70	352'109.10	100'000.00		100'000.00	-22'109.10	
13.02.24	GR	95'000.00	6150.5010.17 O Sanierung Schräweg	58'241.85	15'844.85	74'086.70				20'913.30	
13.02.24	GR	183'000.00	6150.5010.18 O Sanierung Gässli	99'640.05	76'058.85	175'698.90				7'301.10	
03.09.24	GR	200'000.00	6150.5010.19 O Sanierung Aarbergstrasse (Belag)		98'900.80	98'900.80				101'099.20	
01.04.25	GR	50'000.00	6150.5010.20 O Sanierung Allmendstrasse		43'793.05	43'793.05				6'206.95	
23.01.24	GR	66'000.00	6150.5060.04 O Kubota Mähtraktor	65'799.95		65'799.95				200.05	18.03.25
16.12.25	GR	62'000.00	6150.5060.05 O Erweiterung Fahrzeugpark (Elektro Piaggio)							62'000.00	
13.06.21	GV	60'000.00	6150.5290.00 O Einführung 30er Zone im oberen Ortsteil Gerolfingen	38'130.05	4'363.05	42'493.10				17'506.90	
13.02.24	GR	13'000.00	6150.5290.01 O 30er Zone ganzes Dorf	1'964.60	14'550.20	16'514.80				-3'514.80	
		1'240'800.00	7 Umweltschutz und Raumordnung	556'830.30	136'880.25	693'710.55			0.00	547'089.45	
		1'195'800.00	72 Abwasserentsorgung	556'830.30	120'132.50	676'962.80			0.00	518'837.20	
		1'195'800.00	720 Abwasserentsorgung	556'830.30	120'132.50	676'962.80			0.00	518'837.20	
		1'195'800.00	7201 Abwasserentsorgung [Gemeindebetrieb]	556'830.30	120'132.50	676'962.80			0.00	518'837.20	
23.09.12	Urne	370'400.00	7201.5032.05 O Kanalisation Breitenfeld (CHF 400'000.00 inkl. 8% MwSt.) *	49'320.00		49'320.00				321'080.00	
05.04.22	GR	161'600.00	7201.5032.13 O Kanalisation; Zustandsaufnahmen, Filmen, Spülen (CHF 174'000.00 inkl. 7.7% MwSt.) *	118'099.30	2'517.40	120'616.70				40'983.30	
15.11.22	GR	44'600.00	7201.5032.14 O Kanalisation; Datenaufbereitung (CHF 48'000.00 inkl. 7.7% MwSt.) *	40'309.75		40'309.75				4'290.25	
13.02.24	GR	174'800.00	7201.5032.15 O Sanierung Kanalisation Schrägweg (CHF 189'000.00 inkl. 8.1% MwSt.) *	121'286.15	16'393.55	137'679.70				37'120.30	
13.02.24	GR	180'400.00	7201.5032.16 O Sanierung Kanalisation Gässli (CHF 195'000.00 inkl. 8.1% MwSt.) *	108'644.25	11'187.50	119'831.75				60'568.25	
03.09.24	GR	143'300.00	7201.5032.17 O Sanierung Kanalisation Aarbergstrasse (CHF 155'000.00 inkl. 8.1% MwSt.) *	297.95	94'589.80	94'887.75				48'412.25	
06.04.21	GR	120'700.00	7201.5292.00 O Generelle Entwässerungsplanung GEP (CHF 130'000.00 inkl. 7.7% MwSt.) *	118'872.90	-4'555.75	114'317.15				6'382.85	
		45'000.00	79 Raumordnung		16'747.75	16'747.75			0.00	28'252.25	

* In den mehrwertsteuerpflichtigen Funktionen 3410, 7201, 7203 und 7301 werden die Beträge exklusive Mehrwertsteuer ausgewiesen. Der Kredit wurde inklusive Mehrwertsteuer genehmigt.

Kreditbeschluss		Kredit- summe	Objektbezeichnung	Kumulierte Ausgaben 01.01.2025	Investitions- ausgaben 2025	Kumulierte Ausgaben 31.12.2025	Kumulierte Einnahmen 01.01.2025	Investitions- einnahmen 2025	Kumulierte Einnahmen 31.12.2025	Saldo	Abrech- nungs- datum
Datum	Organ										
18.03.25	GR	45'000.00	790 Raumordnung		16'747.75	16'747.75			0.00	28'252.25	
		45'000.00	7900 Raumordnung allgemein		16'747.75	16'747.75			0.00	28'252.25	
		45'000.00	7900.5290.01 O Zentrumsplanung		16'747.75	16'747.75				28'252.25	

11.8.2 Nachkredite

Nachkredite grösser CHF 5'000.00		in CHF								
Konto-Nr.	Bezeichnung	Budget	Rechnung	Nachkredit	gebunden	Kompetenz GR	Kompetenz GV	Datum	Bemerkung	
	Gesamttotal	1'994'329.00	2'553'151.26	558'822.26	174'750.05	384'072.21	0.00			
0120.3000.00	Sitzungsgelder Gemeinderat	8'200.00	17'783.50	9'583.50		9'583.50		24.03.2026	Sitzungen für Grossprojekte "Bodenacherzentrum, Halle für Alle und Zentrumsplanung"	
0220.3010.00	Löhne Verwaltungspersonal	787'000.00	876'233.60	89'233.60		89'233.60		24.03.2026	Vier Mitarbeitende befanden sich in der Ausbildung, wodurch Mehraufwände für Grossprojekte sowie Auszahlungen von Ferien und Überstunden entstanden. (Restgutschrift Versicherung vom Brand siehe Konto 0220.4260.00)	
0220.3132.00	Honorar Fachexperten	2'000.00	17'728.85	15'728.85		15'728.85		29.04.2025	Nachkredit Gemeinderat am 29.04.2025 (CHF 12'604.65) Nachkredit Gemeinderat am 01.07.2025 (CHF 10'000.00)	
0220.3611.00	Entschädigung an Kanton für Servicegebühren, amtl.Bewertung, GRUDA, etc.	52'000.00	59'564.30	7'564.30	7'564.30			24.03.2026	Mehr Schätzungskosten für Liegenschaften als geplant.	
0290.3300.4	Planmässige Abschreibungen der Sachgruppe 1404 "Hochbauten VV"	38'000.00	43'167.00	5'167.00	5'167.00			24.03.2026	Die Versicherungsleistungen der GVB von CHF 600'000 für das alte Gemeindehaus können nicht von den Projektkosten abgezogen werden. Aus diesem Grund muss die ganze Investition abgeschrieben werden	
0290.3300.91	Planmässige Abschreibungen der Sachgruppe 1409 "Übrige Sachanlagen VV"		6'800.00	6'800.00	6'800.00			24.03.2026	Falsches Konto verbucht (siehe Budget Konto 3411.3300.4)	
1400.3130.01	Gebühren/Honorare/Publikationen für Baubewilligungen	25'000.00	37'264.55	12'264.55		12'264.55		24.03.2026	Mehrausgaben für Baubewilligungen, welche unter dem Konto 1400.4210.02 in Rechnung gestellt werden konnten.	
1400.3132.02	Honorare Fachexperten für Vermessungswerk, Web-GIS, Fixpunktnetz, Datenhaltung Datenverarbeitungsstel	30'000.00	61'787.55	31'787.55		31'787.55		24.03.2026	Mehrkosten für Leitungskataster und amtliche Vermessung durch Geoplan Team AG, Nidau, da die hohe Bautätigkeit die Nachführung erfordert.	
1610.3910.00	Int. Verrechnung von Dienstleistungen	15'300.00	46'080.00	30'780.00		30'780.00		24.03.2026	Arbeiten Werkhof für Umbau Zivilschutzanlage	
2120.3113.00	Hardware	18'629.00	27'010.39	8'381.39		8'381.39		16.12.2025	Nachkredit Gemeinderat am 16.12.2025 (CHF 9'615.00)	
2170.3144.00	Unterhalt Schulliegenschaften Primarschule	23'600.00	29'792.89	6'192.89		6'192.89		24.06.2025	Nachkredit Gemeinderat am 24.06.2025 (CHF 5'500.00) Nachkredit Gemeinderat am 26.08.2025 (CHF 1'200.00)	
2180.3010.00	Löhne Betreuungspersonal	118'000.00	125'264.50	7'264.50		7'264.50		24.03.2026	Es wurde mit weniger Kinder und Personal budgetiert. Grössere Gruppen brauchen mehr Betreuungspersonal	
2180.3940.00	Int. Verrechnung von kalk. Zinsen und Finanzaufwand		12'800.00	12'800.00		12'800.00		24.03.2026	Interne Verrechnung der Schuldzinsen wurde auf die Funktion 2170 Schulliegenschaften budgetiert. Jedoch wird für Tagesschule separat ein Konto geführt.	
2190.3010.00	Löhne Verwaltungspersonal	92'500.00	98'555.10	6'055.10		6'055.10		24.03.2026	Mehrarbeit für die Tagesschule (Anmeldungen/Mutationen KIBON)	
3420.3636.01	Beitrag an Seniorenausflug	24'000.00	35'511.20	11'511.20		11'511.20		18.11.2025	Nachkredit Gemeinderat am 18.11.2025 (CHF 14'100.00)	
5310.3612.00	Beitrag an Regionale AHV-Zweigstelle Ipsach	45'200.00	50'689.30	5'489.30	5'489.30			24.03.2026	Begründete Mehrkosten Regionale AHV Stelle Ipsach	
5444.3111.00	Anschaffung Fahrzeuge, Maschinen und Geräte		20'855.90	20'855.90		20'855.90		16.12.2025	Nachkredit Gemeinderat am 21.12.2025	
5451.3910.00	Int. Verrechnung von Dienstleistungen	10'500.00	22'730.00	12'230.00		12'230.00		24.03.2026	Es wurde zu wenig budgetiert. 2025 im gleichen Rahmen wie Vorjahre 2024 u. 2023	

Nachkredite grösser CHF 5'000.00		in CHF							
Konto-Nr.	Bezeichnung	Budget	Rechnung	Nachkredit	gebunden	Kompetenz GR	Kompetenz GV	Datum	Bemerkung
Gesamttotal		1'994'329.00	2'553'151.26	558'822.26	174'750.05	384'072.21	0.00		
5451.3920.00	Int. Verrechnung von Pacht, Mieten und Benützungskosten	148'200.00	153'529.60	5'329.60	5'329.60			24.03.2026	Ab 2025 werden sämtliche Kosten der Liegenschaft KITA 5453 auf den KITA Betrieb per Ende Jahr umbucht. Mehrkosten für Interne Verrechnung durch Werkhof
5453.3910.00	Int. Verrechnung von Dienstleistungen	4'400.00	9'770.00	5'370.00		5'370.00		24.03.2026	Mehraufwand für Umzug und Bepflanzung Sträucher für Sichtschutz
6150.3010.00	Löhne Werkhofpersonal	374'400.00	408'373.05	33'973.05		33'973.05		24.03.2026	Der Lehrling, der bis zur Rekrutenschule weiterhin angestellt blieb, war in der Planung vorgesehen, wurde jedoch nicht in das Budget aufgenommen.
6150.3151.00	Unterhalt Apparate, Maschinen, Geräte, Fahrzeuge, Werkzeuge	40'000.00	52'160.43	12'160.43		12'160.43		16.12.2025	Nachkredit Gemeinderat am 16.12.2025 (CHF 14'000.00)
7201.3510.50	Einlage Werterhalt (aus Anschlussgebühren)	50'000.00	93'068.80	43'068.80	43'068.80			24.03.2026	Sämtliche Anschlussgebühren müssen in den Werterhalt eingelegt werden. Im Jahr 2025 konnten CHF 93'068.80 Anschlussgebühren in Rechnung gestellt werden (siehe Konto: 7201.4240.50)
7301.3612.00	Int. Verrechnung z.G. Werkhof	31'700.00	43'350.00	11'650.00		11'650.00		24.03.2026	Mehraufwand Werkhof für Abfall
7410.3632.00	Gemeindeanteil Unterhaltskosten Juragewässerkorrektion	8'000.00	14'492.00	6'492.00	6'492.00			24.03.2026	Kostenanteil Gemeinde Täuffelen im Auftrag vom Kanton Bern
7410.3910.00	Int. Verrechnung von Dienstleistungen (Werkhof)	2'700.00	7'740.00	5'040.00	5'040.00			24.03.2026	Mehraufwand für Gewässerverbauungen am See durch Werkhof
9100.3180.00	Wertberichtigung gefährdete Steuerguthaben	-4'000.00	10'000.00	14'000.00	14'000.00			24.03.2026	Verrechnung durch Steuerverwaltung Kanton Bern
9100.3181.00	Forderungsverluste allgemeine Steuern	30'000.00	38'091.05	8'091.05	8'091.05			24.03.2026	Verrechnung durch Steuerverwaltung Kanton Bern
9101.3181.00	Forderungsverluste Sondersteuern	2'000.00	8'931.80	6'931.80	6'931.80			24.03.2026	Verrechnung durch Steuerverwaltung Kanton Bern
9610.3409.00	Int. Verr. kalk. Zinsen SF		43'800.00	43'800.00	43'800.00			24.03.2026	Die Zinsen für die interne Verrechnung für Feuerwehr, Abwasser und Abfall wurde nicht budgetiert.
9610.3499.00	Übriger Finanzaufwand (Zins auf Steuerrückvergütungen, Negativzinsen, etc.)	2'000.00	11'976.20	9'976.20	9'976.20			24.03.2026	Verrechnung durch Steuerverwaltung Kanton Bern
9630.3431.01	Unterhalt der Einrichtungen	15'000.00	61'249.70	46'249.70		46'249.70		24.03.2026	Mit dem Verpflichtungskredit für den Wiederaufbau des Gemeindehauses wurde auch eine neue Heizung angeschafft. Die Hälfte der neuen Heizung wurde auf die Liegenschaften im Verwaltungsvermögens umbucht.
9900.3180.00	Wertberichtigung auf Forderungen		7'000.00	7'000.00	7'000.00			24.03.2026	Verrechnung durch Steuerverwaltung Kanton Bern

11.9 Weitere massgebende Angaben

11.9.1 Wiederbeschaffungswerte Abwasserentsorgung Gemeindebetriebe

Wiederbeschaffungswert, Werterhaltungskosten und Einlage in die Spezialfinanzierung Werterhalt für die kommunalen Abwasseranlagen und gegebenenfalls den Gemeindeanteil an den regionalen Anlagen ¹

Rechnungsjahr: 2025

Gemeinde: Täuffelen

Kontaktperson: Arseli Merino

Telefon: 032 396 06 36

E-Mail: arseli.merino@taeuffelen.ch

Datengrundlagen AWA
 Gemeinde Anlagenbuchhaltung

Aktualisierungsjahr:
 2025

Datengrundlagen AWA
 Verband Anlagenbuchhaltung

	① Wieder- beschaffungswert in Fr.	② Nutzungsdauer in Jahren	③ Erneuerungsrate in % (100/②)	④ Werterhaltungskosten in Fr./a (①*③)	⑤ Einlage- satz ² %	⑥ Einlage in die Spezialfinanzierung in Fr./a (④*⑤)
1. Gemeindeanlagen						
1.1 Kanalisationen	24'472'185	80	1.25%	305'902	60%	183'541
1.2 Spezialbauwerke		50	2.00%	-		-
1.3 Abwasserreinigungsanlagen		33	3.00%	-		-
Total 1 (1.1 - 1.3) bzw. mittlerer Einlagesatz (Spalte ⑤)	24'472'185			305'902	60%	183'541
2. Gemeindeanteil an regionalen Anlagen ³						
2.1 Kanalisationen		80	1.25%	-		-
2.2 Spezialbauwerke		50	2.00%	-		-
2.3 Abwasserreinigungsanlagen		33	3.00%	-		-
Total 2 (2.1 - 2.3) bzw. mittlerer Einlagesatz (Spalte ⑤)	-			-		-
Total 1 + 2 bzw. mittlerer Einlagesatz (Spalte ⑤)	24'472'185			305'902	60%	183'541
Einmalige Anschlussgebühren, an Einlage angerechnet ⁴						93'069
Einlage Spezialfinanzierung abzüglich Anschlussgebühren						90'473
⑦ Stand Verwaltungsvermögen	911'058	in Prozent von ①: (100*⑦/①)		3.7%	Höchstens Fr. 200 / EW ⁵	
⑧ Stand Spezialfinanzierung Werterhalt	4'840'152	in Prozent von ①: (100*⑧/①)		19.8%	EW ⁶	3'051
					Fr./EW	60

Bemerkungen:

Datum:

31. Dez 25

Unterschrift: *sig. Arseli Merino*

¹ Diese Blatt ist Bestandteil der Jahresrechnung. Eine Kopie senden Sie bitte an das AWA:

ae.awa@be.ch

² Die Einlage in die Spezialfinanzierung muss mindestens 60% betragen, solange der Bestand der SF Werterhalt nicht mehr als 25% des Wiederbeschaffungswertes beträgt.

³ Daten des Teils 2 nur dann angeben, wenn der Verband die Einlage in die Spezialfinanzierung nicht selber vornimmt. (Anteil gemäss Kostenverteiler Verband).

⁴ Die einmaligen Anschlussgebühren dürfen an die jährliche Einlage in die Spezialfinanzierung Werterhalt angerechnet werden.

⁵ Gemäss Artikel 32, Absatz 4 KGV ist die Einlage in die Spezialfinanzierung auf jährlich Fr. 200 (Gemeinde und Region) pro Einwohnerwert beschränkt.

⁶ Einwohnerwert (EW): Gemäss Artikel 36g KGV.

11.9.2 Wiederbeschaffungswerte Abwasserentsorgung Ferienhauszone

Wiederbeschaffungswert, Werterhaltungskosten und Einlage in die Spezialfinanzierung Werterhalt für die kommunalen Abwasseranlagen und gegebenenfalls den Gemeindeanteil an den regionalen Anlagen ¹

Rechnungsjahr: 2025Gemeinde: TäuffelenKontaktperson: Arseli MerinoTelefon: 032 396 06 36E-Mail: arseli.merino@taeuffelen.ch

Aktualisierungsjahr:

 Datengrundlagen
 Gemeinde AWA
 Anlagenbuchhaltung
2025
 Datengrundlagen
 Verband AWA
 Anlagenbuchhaltung

	① Wieder- beschaffungswert in Fr.	② Nutzungsdauer in Jahren	③ Erneuerungsrate in % (100/②)	④ Werterhaltungskosten in Fr./a (①*③)	⑤ Einlage- satz ² %	⑥ Einlage in die Spezialfinanzierung in Fr./a (④*⑤)
1. Gemeindeanlagen						
1.1 Kanalisationen	265'615	80	1.25%	3'320	60%	1'992
1.2 Spezialbauwerke	109'620	50	2.00%	2'192	60%	1'315
1.3 Abwasserreinigungsanlagen	100'030	33	3.00%	3'001	60%	1'801
Total 1 (1.1 - 1.3) bzw. mittlerer Einlagesatz (Spalte ⑤)	475'265			8'513	60%	5'108

2. Gemeindeanteil an regionalen Anlagen ³

2.1 Kanalisationen		80	1.25%	-		-
2.2 Spezialbauwerke		50	2.00%	-		-
2.3 Abwasserreinigungsanlagen		33	3.00%	-		-
Total 2 (2.1 - 2.3) bzw. mittlerer Einlagesatz (Spalte ⑤)	-			-		-

Total 1 + 2 bzw. mittlerer Einlagesatz (Spalte ⑤)	475'265			8'513	60%	5'108
Einmalige Anschlussgebühren, an Einlage angerechnet ⁴						
Einlage Spezialfinanzierung abzüglich Anschlussgebühren						5'108

⑦ Stand Verwaltungsvermögen	-	in Prozent von ①: (100*⑦/①)			Höchstens Fr. 200 / EW ⁵	
⑧ Stand Spezialfinanzierung Werterhalt	15'625	in Prozent von ①: (100*⑧/①)		3.3%	EW ⁶	38
					Fr./EW	134

Bemerkungen:

Datum: 31. Dez 25Unterschrift: sig. Arseli Merino

¹ Diese Blatt ist Bestandteil der Jahresrechnung. Eine Kopie senden Sie bitte an das AWA:

ae.awa@be.ch

² Die Einlage in die Spezialfinanzierung muss mindestens 60% betragen, solange der Bestand der SF Werterhalt nicht mehr als 25% des Wiederbeschaffungswertes beträgt.

³ Daten des Teils 2 nur dann angeben, wenn der Verband die Einlage in die Spezialfinanzierung nicht selber vornimmt. (Anteil gemäss Kostenverteiler Verband).

⁴ Die einmaligen Anschlussgebühren dürfen an die jährliche Einlage in die Spezialfinanzierung Werterhalt angerechnet werden.

⁵ Gemäss Artikel 32, Absatz 4 KGV ist die Einlage in die Spezialfinanzierung auf jährlich Fr. 200 (Gemeinde und Region) pro Einwohnerwert beschränkt.

⁶ Einwohnerwert (EW): Gemäss Artikel 36g KGV.



12.1 Bilanz

Konto	Bilanz Bilanzgliederung	Bestand per 01.01.2025	Veränderungen		Bestand per 31.12.2025
			Zuwachs	Abgang	
1	Aktiven	27'884'282.83	59'187'143.83	56'202'488.26	30'868'938.40
10	Finanzvermögen	12'158'073.11	55'378'668.07	53'762'890.06	13'773'851.12
100	Flüssige Mittel und kurzfristige Geldanlagen	2'145'562.94	18'139'759.29	17'048'409.75	3'236'912.48
1000	Kasse	1'547.55	25'354.40	26'493.60	408.35
10000.00	Kasse	1'547.55	25'354.40	26'493.60	408.35
1001	Post	1'861'701.32	15'494'727.74	14'304'479.25	3'051'949.81
10010.00	PostFinance CH93 0900 0000 2500 1771 8	1'847'161.52	15'470'280.74	14'278'844.57	3'038'597.69
10010.01	PostFinance CH31 0900 0000 3062 2897 6 ROJA	5'189.97	13'678.00	16'284.85	2'583.12
10010.03	PostFinance CH89 0900 0000 2010 0000 4	9'349.83	10'769.00	9'349.83	10'769.00
1002	Banken	282'314.07	2'450'000.00	2'547'759.75	184'554.32
10020.00	UBS AG, CH36 0027 2272 6C64 4284 0	282'314.07	2'450'000.00	2'547'759.75	184'554.32
1004	Debit- und Kreditkarten		169'677.15	169'677.15	
10040.00	Debi- u. Kreditkarten PostFinance	0.00	37'332.75	37'332.75	0.00
10040.01	Debi- u. Kreditkarten Bank/Worldline (153246)	0.00	35'683.40	35'683.40	0.00
10040.02	QR-Zahlungen PostFinance/OM Police	0.00	7'040.00	7'040.00	0.00
10040.03	Twint/Kreditkarten Zahlungen Worldline/OM Police (930 5592)	0.00	10'360.00	10'360.00	0.00
10040.04	QR-Zahlungen PostFinance/Grünabfuhr	0.00	39'224.00	39'224.00	0.00
10040.05	Twint/Kreditkarten Zahlungen Worldline/OM Permission Grünabfuhr, Bootshafen, Parkkarten (377 565)	0.00	40'037.00	40'037.00	0.00
101	Forderungen	4'819'355.17	37'238'908.78	36'695'480.31	5'362'783.64
1010	Forderungen aus Lieferungen und Leistungen gegenüber Dritten	1'251'051.17	3'265'349.95	3'117'157.52	1'399'243.60
10100.00	ESR-Debitoren allgemeiner Haushalt	214'042.40	1'850'573.00	1'742'056.15	322'559.25
10100.10	Debitoren manuell (OP-Liste)	106'097.89	199'385.65	167'797.69	137'685.85
10100.12	Eidg. Verrechnungssteuer (neu 10190.00)	2'480.28		2'480.28	0.00
10100.34	Debitoren Bootshafen	999.55	179'712.00	177'177.65	3'533.90
10100.72	Debitoren Abwasser	822'991.10	825'465.70	821'586.95	826'869.85
10100.73	Debitoren Abfall	164'439.95	210'213.60	199'058.80	175'594.75
10100.99	WB auf Forderungen	-60'000.00		7'000.00	-67'000.00
1011	Kontokorrente mit Dritten		59'200.95	59'200.95	
10110.00	Kinder-/Ausbildungszulagen	0.00	59'200.95	59'200.95	0.00
1012	Steuerforderungen	2'531'426.45	31'049'777.11	31'007'953.21	2'573'250.35
10120.00	Girokonto Kanton	142'857.55	15'427'963.83	15'569'989.38	832.00
10120.01	Steuer Guthaben Nesko	2'514'568.90	15'621'813.28	15'427'963.83	2'708'418.35
10120.99	Wertberichtigung auf Forderungen allgemeine Gemeindesteuern	-126'000.00		10'000.00	-136'000.00
1014	Transferforderungen	932'859.26	2'654'014.25	2'230'577.07	1'356'577.44
10140.00	Lastenausgleich Kanton Sozialhilfe	521'999.04	2'236'436.81	1'819'435.85	939'000.00
10140.02	Lastenausgleich Kanton ROJA	255'989.70	259'374.72	255'989.70	259'374.72



12.1 Bilanz

Konto	Bilanz Bilanzgliederung	Bestand per 01.01.2025	Veränderungen		Bestand per 31.12.2025
			Zuwachs	Abgang	
10140.03	Lastenausgleich Kanton kiBon	154'870.52	158'202.72	154'870.52	158'202.72
1015	Interne Kontokorrente	102'830.06	65'065.65	137'431.16	30'464.55
10150.00	Durchlaufkonto Allgemeine Verwaltung	102'830.06	65'065.65	137'431.16	30'464.55
1016	Vorschüsse für vorläufige Verwaltungsausgaben	1'188.23	25'485.02	25'046.05	1'627.20
10160.00	Vorschuss ROJA	0.00	14'040.00	12'492.30	1'547.70
10160.01	Vorschuss KITA	1'188.23	7'995.02	9'103.75	79.50
10160.02	Vorschuss Elternrat Primarschule	0.00	3'450.00	3'450.00	0.00
1019	Übrige Forderungen		120'015.85	118'395.35	1'620.50
10190.00	Verrechnungssteuer	0.00	1'620.50		1'620.50
10192.11	Vorsteuer Abwasser ER	0.00	58'832.70	58'832.70	0.00
10192.12	Vorsteuer Abwasser IR	0.00	34'918.50	34'918.50	0.00
10192.13	Vorsteuer Abfall ER	0.00	23'368.85	23'368.85	0.00
10192.14	Vorsteuer Abfall IR	0.00	41.40	41.40	0.00
10192.15	Vorsteuer Bootshafen ER	0.00	1'233.90	1'233.90	0.00
104	Aktive Rechnungsabgrenzungen	19'000.00		19'000.00	
1045	Übriger betrieblicher Ertrag	19'000.00		19'000.00	
10450.00	R-Abgr. Übriger betrieblicher Ertrag (SG 41, 42, 43)	19'000.00		19'000.00	0.00
108	Sachanlagen FV	5'174'155.00			5'174'155.00
1080	Grundstücke FV	3'851'715.00			3'851'715.00
10800.00	Parz. 14, Bauland Leimenstr./Kirchackerstr.	538'800.00			538'800.00
10800.01	Parz. 1599 Landw. Land, Kleematten	19'205.00			19'205.00
10800.02	Parz. 1877 Bauland Aarbergstr./Breitenfeld	1'439'550.00			1'439'550.00
10800.03	Parz. 1594, Parkplatz Bürgerstrasse	145'460.00			145'460.00
10800.04	Parz. 1911, Bauland Uelig	1'708'700.00			1'708'700.00
1084	Gebäude FV	1'322'440.00			1'322'440.00
10840.00	Parz. 18, Wohnungen beim Gemeindehaus	1'322'440.00			1'322'440.00
14	Verwaltungsvermögen	15'726'209.72	3'808'475.76	2'439'598.20	17'095'087.28
140	Sachanlagen VV	15'239'905.46	3'746'804.46	2'413'715.24	16'572'994.68
1400	Grundstücke VV unüberbaut	680'234.35			680'234.35
14000.00	Parz. 520, Land, Bodenacher	123'132.70			123'132.70
14000.01	Parz. 818, Dorfrain	25'600.00			25'600.00
14000.02	Parz. 296, Land, Bodenacher	531'501.65			531'501.65
1401	Strassen / Verkehrswege	785'527.85	336'071.75	51'634.00	1'069'965.60
14010.00	Gemeindestrassen	1'052'499.70	336'071.75		1'388'571.45
14010.99	WB Gemeindestrassen	-266'971.85		51'634.00	-318'605.85
1402	Wasserbau	35'623.50		2'545.00	33'078.50
14020.00	Wasserbau Allg. Haushalt	50'893.50			50'893.50



12.1 Bilanz

Konto	Bilanz Bilanzgliederung	Bestand per 01.01.2025	Veränderungen		Bestand per 31.12.2025
			Zuwachs	Abgang	
14020.99	WB Wasserbau Allg. Haushalt	-15'270.00		2'545.00	-17'815.00
1403	Übrige Tiefbauten	626'033.03		11'022.00	615'011.03
14030.00	Tiefbauten Allgemeiner Haushalt	34'900.00			34'900.00
14030.01	Tiefbauten Bootshafen	35'934.73			35'934.73
14030.98	WB Tiefbauten Bootshafen	-9'457.00		2'407.00	-11'864.00
14030.99	WB Tiefbauten Allgemeiner Haushalt	-1'745.00		873.00	-2'618.00
14032.00	Abwasserentsorgung	618'879.05			618'879.05
14032.99	WB Abwasserentsorgung	-52'478.75		7'742.00	-60'220.75
1404	Hochbauten	10'152'393.24	1'721'823.61	547'392.00	11'326'824.85
14040.00	Hochbauten Allgemeiner Haushalt	12'568'957.04	1'721'823.61		14'290'780.65
14040.99	WB Hochbauten Allgemeiner Haushalt	-2'416'563.80		547'392.00	-2'963'955.80
1406	Mobilien VV	524'267.70		62'045.00	462'222.70
14060.00	Mobilien Verwaltung Allgemeiner Haushalt	834'734.75			834'734.75
14060.99	WB Mobilien Allgemeine Verwaltung	-310'467.05		62'045.00	-372'512.05
1407	Anlagen im Bau VV	2'352'525.79	1'620'909.10	1'648'977.24	2'324'457.65
14070.00	Anlagen im Bau Allgemeiner Haushalt	2'122'297.44	1'498'738.25	1'648'977.24	1'972'058.45
14072.00	Abwasserentsorgung	230'228.35	122'170.85		352'399.20
1409	Übrige Sachanlagen	83'300.00	68'000.00	90'100.00	61'200.00
14090.00	Übrige Sachanlagen Allg. Haushalt	0.00	68'000.00		68'000.00
14090.99	WB ü. Sachanlagen Allg. Haushalt	0.00		6'800.00	-6'800.00
14099.01	Bestehende Primarschulanlagen	333'000.00			333'000.00
14099.05	Bestehendes VV Bootshafen	500'000.00			500'000.00
14099.95	WB altes VV Bootshafen	-450'000.00		50'000.00	-500'000.00
14099.99	WB altes VV	-299'700.00		33'300.00	-333'000.00
142	Immaterielle Anlagen	369'054.26	61'671.30	17'132.96	413'592.60
1420	Software	7'148.96		7'148.96	
14200.00	Informatik HW + SW	35'726.16			35'726.16
14200.99	WB Informatik HW + SW	-28'577.20		7'148.96	-35'726.16
1427	Immat. Anlagen in Realisierung	277'281.95	14'709.40		291'991.35
14270.00	Immat. Anlagen in Realisierung Allg. Haushalt	0.00	16'747.75		16'747.75
14272.00	Abwasser in Realisierung	277'281.95	-2'038.35		275'243.60
1429	Übrige immaterielle Anlagen	84'623.35	46'961.90	9'984.00	121'601.25
14290.00	Übrige immaterielle Anlagen Allgemeiner Haushalt	0.00	46'961.90		46'961.90
14290.01	Seeuferplanung	105'780.35			105'780.35
14290.99	WB übrige immaterielle Anlagen	-21'157.00		9'984.00	-31'141.00
145	Beteiligungen, Grundkapitalien				
1454	Beteiligungen an öffentlichen Unternehmungen				
14540.00	Aktien Seelandheim Worben AG	260'000.00			260'000.00



12.1 Bilanz

Konto	Bilanz Bilanzgliederung	Bestand per 01.01.2025	Veränderungen		Bestand per 31.12.2025
			Zuwachs	Abgang	
14540.99	WB Aktien Seelandheim AG	-260'000.00			-260'000.00
146	Investitionsbeiträge	117'250.00		8'750.00	108'500.00
1464	Investitionsbeiträge an öffentliche Unternehmungen	117'250.00		8'750.00	108'500.00
14640.00	Bahnübergänge ASM	175'000.00			175'000.00
14640.99	WB Bahnübergänge ASM	-57'750.00		8'750.00	-66'500.00
2	Passiven	27'884'282.83	20'711'587.30	17'726'931.73	30'868'938.40
20	Fremdkapital	8'410'855.64	16'700'697.73	16'482'019.68	8'629'533.69
200	Laufende Verbindlichkeiten	504'816.29	16'327'093.73	16'184'291.93	647'618.09
2000	Laufende Verbindlichkeiten aus Lieferungen und Leistungen von Dritten	474'657.96	12'612'719.08	12'472'665.25	614'711.79
20000.00	Kreditoren aus EDV	356'591.54	11'888'330.69	11'645'517.66	599'404.57
20000.01	Kreditoren manuell aus Jahresabschluss	111'333.24	28'339.64	131'098.84	8'574.04
20000.03	Schulprojekte (Zirkus)	6'733.18			6'733.18
20001.00	KK AHV/IV/EO/ALV	0.00	332'751.25	332'751.25	0.00
20001.01	KK FAK-Beiträge	0.00	38'121.00	38'121.00	0.00
20001.02	KK PK-Beiträge	0.00	280'905.80	280'905.80	0.00
20001.03	KK Unfallversicherung	0.00	28'442.85	28'442.85	0.00
20001.04	KK Krankentaggeldversicherung	0.00	15'827.85	15'827.85	0.00
2002	Steuern	40.35	174'950.20	174'990.55	
20022.2	MWST Abwasserentsorgung	0.00	125'707.85	125'707.85	0.00
20022.3	MWST Abfall	40.35	34'621.85	34'662.20	0.00
20022.5	MWST Bootshafen	0.00	14'620.50	14'620.50	0.00
2003	Erhaltene Anzahlungen von Dritten	224.15	594'216.70	576'584.55	17'856.30
20030.00	Gemeinde Hagneck, Schulgelder	0.00	349'850.00	339'974.00	9'876.00
20030.01	Gemeinde Epsach, Schulgelder	0.00	239'474.00	231'566.00	7'908.00
20030.03	Vorauszahlungen	224.15	4'892.70	5'044.55	72.30
2005	Interne Kontokorrente	2'443.25	2'943'557.75	2'946'001.00	
20050.00	QR-Durchlaufkonto	0.00	2'942'716.40	2'942'716.40	0.00
20050.01	Kreditoren Abklärungskonto	2'443.25	818.30	3'261.55	0.00
20052.00	Quellensteuer	0.00	23.05	23.05	0.00
2006	Depotgelder und Kautionen	27'450.58	1'650.00	14'050.58	15'050.00
20060.00	Zutrittsbadges Bootsstege	16'070.00	1'650.00	2'670.00	15'050.00
20060.08	KITA NEMO, Spenden	2'346.33		2'346.33	0.00
20060.10	Markl Walter, Gerolfingen, Rückstellung f. Drosselweg	9'034.25		9'034.25	0.00
204	Passive Rechnungsabgrenzung	360'751.95	373'373.00	293'603.95	440'521.00
2040	Personalaufwand	225'354.00	179'243.00	225'354.00	179'243.00



12.1 Bilanz

Konto	Bilanz Bilanzgliederung	Bestand per 01.01.2025	Veränderungen		Bestand per 31.12.2025
			Zuwachs	Abgang	
20400.00	R-Abgr. Personalaufwand (SG 30)	225'354.00	179'243.00	225'354.00	179'243.00
2043	Transfers der Erfolgsrechnung	64'387.10	126'000.00	64'387.10	126'000.00
20430.00	R-Abgr. Transfers der Erfolgsrechnung (SG 36, 37, 46, 47)	64'387.10	126'000.00	64'387.10	126'000.00
2044	Finanzaufwand / Finanzertrag	71'010.85	4'285.00	3'862.85	71'433.00
20440.00	R-Abgr. Finanzaufwand/-ertrag Zinsen, Mietzinse, etc. (SG 34, 44)	71'010.85	4'285.00	3'862.85	71'433.00
2045	Übriger betrieblicher Ertrag		63'845.00		63'845.00
20450.00	R-Abgr. Übriger betrieblicher Ertrag (SG 41, 42, 43)	0.00	63'845.00		63'845.00
206	Langfristige Finanzverbindlichkeiten	7'500'000.00			7'500'000.00
2064	Darlehen, Schuldscheine	7'500'000.00			7'500'000.00
20640.00	SUVA Darlehen bis 06.07.2029 zu 0.44%	3'000'000.00			3'000'000.00
20640.02	Luzerner Pensionskasse Darlehen bis 16.05.28 zu 2.10%	2'500'000.00			2'500'000.00
20640.03	Luzerner Pensionskasse Darlehen bis 16.05.30 zu 2.14%	2'000'000.00			2'000'000.00
209	Verbindlichkeiten gegenüber Spezialfinanzierungen und Fonds im Fremdkapital	45'287.40	231.00	4'123.80	41'394.60
2092	Verbindlichkeiten gegenüber Legaten und Stiftungen ohne eigene Rechtspersönlichkeit im FK	45'287.40	231.00	4'123.80	41'394.60
20920.00	Ex Stiftung Alterswohnungen	45'287.40	231.00	4'123.80	41'394.60
29	Eigenkapital	19'473'427.19	4'010'889.57	1'244'912.05	22'239'404.71
290	Verpflichtungen (+) bzw. Vorschüsse (-) gegenüber Spezialfinanzierungen	3'095'393.21	205'795.27	48'826.74	3'252'361.74
2900	Spezialfinanzierungen im EK	3'095'393.21	205'795.27	48'826.74	3'252'361.74
29000.00	SF Regio-Feuerwehr Rechnungsausgleich (einseitig)	1'104'641.60	168'899.47		1'273'541.07
29000.05	SF Bootshafen Rechnungsausgleich	21'713.95	2'790.91		24'504.86
29002.00	SF Abwasser Rechnungsausgleich	1'637'140.67	24'496.18		1'661'636.85
29002.01	SF Abwasser Ferienhauszone Rechnungsausgleich	131'969.65	9'608.71		141'578.36
29003.00	SF Abfall Rechnungsausgleich	199'927.34		48'826.74	151'100.60
293	Vorfinanzierungen	8'515'218.36	1'191'484.18	488'863.11	9'217'839.43
2930	Vorfinanzierungen	8'515'218.36	1'191'484.18	488'863.11	9'217'839.43
29300.00	SF Schulliegenschaften	187'130.00	284'040.00	412'726.00	58'444.00
29300.01	SF Liegenschaften Finanzvermögen	682'842.39	11'572.50	46'750.65	647'664.24
29300.02	SF Vorfinanzierung Turnhalle Primarschule	600'000.00	150'000.00		750'000.00
29300.03	SF Einlage in die Liegenschaften des Verwaltungsvermögen	2'348'732.00	557'222.20		2'905'954.20
29302.00	SF Abwasser Werterhalt	4'682'216.53	183'541.39	25'605.70	4'840'152.22
29302.01	SF Abwasser Ferienhauszone Werterhalt	14'297.44	5'108.09	3'780.76	15'624.77
294	Reserven	3'416'276.07	1'193'456.52		4'609'732.59
2940	Finanzpolitische Reserve	3'416'276.07	1'193'456.52		4'609'732.59
29400.01	Zusätzliche Abschreibungen gem. Art. 84 u. 85 Gemeindeverordnung (GVO)	3'416'276.07	1'193'456.52		4'609'732.59



12.1 Bilanz

Konto	Bilanz Bilanzgliederung	Bestand per 01.01.2025	Veränderungen		Bestand per 31.12.2025
			Zuwachs	Abgang	
296	Neubewertungsreserve Finanzvermögen	969'270.25		707'222.20	262'048.05
2960	Neubewertungsreserve Finanzvermögen	969'270.25		707'222.20	262'048.05
29600.00	Neubewertungsreserve Finanzvermögen	707'222.20		707'222.20	0.00
29601.00	Schwankungsreserve Finanzvermögen	262'048.05			262'048.05
299	Bilanzüberschuss/-fehlbetrag	3'477'269.30	1'420'153.60		4'897'422.90
2990	Jahresergebnis		1'420'153.60		1'420'153.60
29900.00	Jahresergebnis allgemeiner Haushalt	0.00	1'420'153.60		1'420'153.60
2999	Kumulierte Ergebnisse der Vorjahre	3'477'269.30			3'477'269.30
29990.00	Kumulierte Ertragsüberschüsse	3'477'269.30			3'477'269.30
	Total Aktiven	27'884'282.83	59'187'143.83	56'202'488.26	30'868'938.40
	Total Passiven	27'884'282.83	20'711'587.30	17'726'931.73	30'868'938.40
	Aktivenüberschuss				0.00



12.2 Erfolgsrechnung nach Funktionen

Konto	Erfolgsrechnung Funktionale Gliederung ER	Rechnung 2025		Budget 2025		Rechnung 2024	
		Aufwand	Ertrag	Aufwand	Ertrag	Aufwand	Ertrag
0	Allgemeine Verwaltung	1'534'769.67	960'236.30	1'518'850.00	404'400.00	1'601'968.63	346'429.05
	Netto Aufwand		574'533.37		1'114'450.00		1'255'539.58
0110	Legislative	36'260.71		49'250.00		35'008.98	
	Netto Aufwand		36'260.71		49'250.00		35'008.98
0110.3000.00	Entschädigung Wahlausschuss	180.00		1'750.00		780.00	
0110.3102.00	Stimmmaterial, Inserate	9'801.80		18'400.00		9'112.65	
0110.3130.00	Versandkosten	5'062.86		6'900.00		7'236.28	
0110.3133.00	EDV-Kosten bei Wahlen u. Abstimmungen	329.60		400.00		329.60	
0110.3133.01	Einpacken Stimmmaterial durch Dritte	2'725.80		4'800.00		4'163.25	
0110.3133.02	Externe Rechnungsprüfung	16'364.25		14'000.00		9'891.25	
0110.3170.00	Apéro Gemeindeversammlungen, Verpfl. Wahlausschuss	1'796.40		3'000.00		3'495.95	
0120	Exekutive	141'477.30		149'950.00		138'290.50	
	Netto Aufwand		141'477.30		149'950.00		138'290.50
0120.3000.00	Sitzungsgelder Gemeinderat	17'783.50		8'200.00		12'117.50	
0120.3000.01	Sitzungsgelder Bau- und Planungskommission	3'590.00		7'200.00		2'780.00	
0120.3000.02	Sitzungsgelder Übrige (Kommissionen, Arbeitsgruppen etc.)	300.00		6'300.00		4'240.50	
0120.3010.00	Löhne Gemeinderat	80'500.80		81'000.00		81'001.20	
0120.3050.00	AG-Beiträge AHV/IV/EO/ALV	6'552.35		5'900.00		6'611.60	
0120.3052.00	AG-Beiträge Pensionskasse	2'818.20		3'000.00		2'902.80	
0120.3053.00	AG-Beiträge UVG	194.35		300.00		197.55	
0120.3054.00	AG-Beiträge FAK	1'546.10		1'500.00		1'530.25	
0120.3055.00	KK-Taggeld			600.00			
0120.3090.00	Aus-/Weiterbildung	870.00		3'000.00		1'922.30	
0120.3113.00	Anschaffung IT- und Peripheriegeräte	4'200.00		4'200.00			
0120.3134.00	Prämie Sach- und Haftpflichtversicherung	431.35		450.00		431.40	
0120.3158.00	EDV-Kosten	494.90		3'500.00		129.05	
0120.3170.00	Spesenentschädigungen	14'134.80		12'800.00		10'521.70	
0120.3199.00	Gemeinderatskredit	8'060.95		12'000.00		13'904.65	
0220	Allgemeine Dienste	1'254'194.33	339'332.45	1'209'900.00	330'700.00	1'331'567.68	296'845.65
	Netto Aufwand		914'861.88		879'200.00		1'034'722.03
0220.3010.00	Löhne Verwaltungspersonal	876'233.60		787'000.00		928'811.90	
0220.3010.09	Taggelder, EO-Entschädigungen	-18'380.25				-6'739.55	
0220.3040.00	Betreuungszulagen	5'559.00		6'200.00		6'120.00	
0220.3050.00	AG-Beiträge AHV/IV/EO/ALV	49'004.35		45'900.00		53'062.05	
0220.3052.00	AG-Beiträge Pensionskasse	53'779.10		56'000.00		59'489.00	
0220.3053.00	AG-Beiträge UVG	7'356.45		6'000.00		7'518.25	
0220.3054.00	AG-Beiträge FAK	13'757.90		11'400.00		13'836.00	



12.2 Erfolgsrechnung nach Funktionen

Konto	Erfolgsrechnung Funktionale Gliederung ER	Rechnung 2025		Budget 2025		Rechnung 2024	
		Aufwand	Ertrag	Aufwand	Ertrag	Aufwand	Ertrag
0220.3055.00	KK-Taggeld	5'286.00		4'600.00		4'873.55	
0220.3090.00	Aus-/Weiterbildung Personal	18'685.80		26'730.00		18'297.45	
0220.3090.01	Ausbildung Lernende	3'211.20		3'660.00		2'226.20	
0220.3091.00	Personalwerbung	216.20		1'000.00		216.20	
0220.3099.00	Übriger Personalaufwand (Personalausflug mit GR, etc.)	11'364.15		18'700.00		20'143.72	
0220.3100.00	Büromaterial	3'201.01		6'950.00		7'399.58	
0220.3102.00	Drucksachen, Publikationen	715.90		5'850.00		1'001.60	
0220.3103.00	Fachliteratur/Zeitschriften	1'564.70		500.00		272.00	
0220.3110.00	Anschaffung Mobiliar	257.85		500.00		300.40	
0220.3113.00	Anschaffung IT- und Peripheriegeräte	957.95		2'000.00			
0220.3118.00	Anschaffung Software			2'000.00			
0220.3130.00	Versandkosten	9'337.57		10'000.00		13'911.79	
0220.3130.01	Post- und Bankspesen	1'303.49		2'250.00		1'375.53	
0220.3130.04	Telefonie, Internet u. Kommunikation	8'496.75		8'500.00		8'628.85	
0220.3130.05	Betriebskosten	933.40		2'500.00		2'308.35	
0220.3132.00	Honorar Fachexperten	17'728.85		2'000.00		4'860.00	
0220.3132.01	Arbeitsplatzbewertungen lt. GRB vom 28.11.2016						
0220.3133.00	Nutzung externes Rechenzentrum	28'630.25		37'460.00		26'619.60	
0220.3134.00	Prämie Sach- und Haftpflichtversicherung	2'654.75		2'800.00		2'395.80	
0220.3150.00	Unterhalt Büromobiliar und -geräte	474.55		1'000.00		953.75	
0220.3153.00	Unterhalt IT-Geräte und Apparate	4'051.10		1'000.00		1'591.15	
0220.3158.00	Unterhalt Software (Lizenzen) und Support	59'105.64		71'100.00		66'015.66	
0220.3162.00	Leasingraten Kopiergeräte	7'210.31		7'200.00		7'151.40	
0220.3170.00	Spesenentschädigungen	5'281.50		4'500.00		7'843.55	
0220.3320.00	Planmässige Abschreibungen Hard- und Software (SG1420)	7'148.96		7'200.00		7'150.00	
0220.3611.00	Entschädigung an Kanton für Servicegebühren, amtl. Bewertung, GRUDA, etc.	59'564.30		52'000.00		49'254.90	
0220.3636.00	Mitglieder- u. Jahresbeiträge	6'982.00		6'800.00		6'669.00	
0220.3910.00	Int. Verrechnung von Dienstleistungen	2'340.00		7'200.00		7'200.00	
0220.3920.00	Int. Verrechnung für Miete von Räumen, Sachanlagen, Geräte, Fz-Kosten	180.00		1'400.00		810.00	
0220.4210.00	Gebühren für Amtshandlungen		5'302.35		7'500.00		5'536.00
0220.4240.00	Entschädigung Friedhofverband Täuffelen für Verwaltung + Rechnungswesen		10'500.00		10'500.00		10'500.00
0220.4240.01	Entschädigung ARA Täuffelen für Verwaltung + Rechnungswesen		42'148.30		40'000.00		39'434.70
0220.4240.02	Entschädigung Gemeinde Möriken für Bauverwaltung		9'797.50		17'000.00		17'140.00
0220.4240.03	Entschädigung Gemeinde Epsach				400.00		
0220.4250.00	Verkaufserlöse		163.60		100.00		100.00
0220.4260.00	Rückerstattungen		56'621.90		4'000.00		13'437.75
0220.4260.01	Rückerstattungen Betriebskosten		790.65		1'000.00		927.15
0220.4611.00	Registerführung Quellen- und Kirchensteuern		-2'771.85		2'600.00		2'551.00
0220.4612.00	Int. Verr. z.L. Abwasser		9'460.00		19'200.00		19'480.00
0220.4612.01	Int. Verr. z.L. Abwasser Ferienhaus-Zone		1'490.00		2'700.00		2'500.00



12.2 Erfolgsrechnung nach Funktionen

Konto	Erfolgsrechnung Funktionale Gliederung ER	Rechnung 2025		Budget 2025		Rechnung 2024	
		Aufwand	Ertrag	Aufwand	Ertrag	Aufwand	Ertrag
0220.4612.02	Int. Verr. z.L. Tierkörperbeseitigung		2'900.00		4'000.00		3'440.00
0220.4612.03	Int. Verr. z.L. Abfall		13'870.00		24'500.00		11'760.00
0220.4612.04	Int. Verr. z.L. Bootshafen		32'540.00		37'000.00		23'710.00
0220.4612.05	Int. Verr. z.L. Liegenschaften FV		9'490.00		7'800.00		6'630.00
0220.4699.00	Rückverteilung CO2-Abgabe				1'700.00		1'649.05
0220.4910.00	Int. Verrechnung von Dienstleistungen		143'530.00		147'200.00		134'550.00
0220.4920.00	Int. Verrechnung von Pacht, Miete und Benützungskosten						
0220.4930.00	Int. Verrechnung von Betriebs- und Verwaltungskosten		3'500.00		3'500.00		3'500.00
0290	Verwaltungsliegenschaften	102'837.33	620'903.85	109'750.00	73'700.00	97'101.47	49'583.40
	Netto Aufwand				36'050.00		47'518.07
	Netto Ertrag	518'066.52					
0290.3010.00	Löhne Reinigungspersonal	8'948.55		10'600.00		10'736.80	
0290.3040.00	Betreuungszulagen						
0290.3050.00	AG-Beiträge AHV/IV/EO/ALV	424.00		700.00		622.85	
0290.3052.00	AG-Beiträge Pensionskasse	284.50				484.20	
0290.3053.00	AG-Beiträge UVG	51.55		100.00		63.20	
0290.3054.00	AG-Beiträge FAK	101.25		200.00		161.20	
0290.3055.00	KK-Taggeld	54.60		100.00		62.50	
0290.3101.00	Verbrauchsmaterial	849.40		1'000.00		915.75	
0290.3110.00	Anschaffung Mobiliar			200.00		1'020.45	
0290.3120.00	Wasser	1'564.15		2'000.00		1'598.30	
0290.3120.01	Abwasser	2'466.35		3'500.00		2'659.55	
0290.3120.02	Strom	5'556.33		8'000.00		4'638.25	
0290.3120.04	Heizung Verwaltung, Wohnungen u. Werkhofanteil	7'921.90		15'000.00		9'535.15	
0290.3130.01	Arbeitssicherheit SIBE	372.80		1'200.00		2'288.35	
0290.3130.04	Alarmleitung Hauptstrasse 86 für Brandmeldeanlage	4'294.80		250.00		1'130.50	
0290.3132.00	Honorare Fachexperten			4'000.00			
0290.3134.00	Prämie Sach- und Haftpflichtversicherung	6'010.20		4'800.00		6'873.92	
0290.3144.00	Baulicher Unterhalt Gemeindehaus	3'358.75		4'000.00		2'558.20	
0290.3144.01	Baulicher Unterhalt Werkhof	4'500.00		5'000.00		3'539.10	
0290.3144.02	Baulicher Unterhalt Ofenhaus			2'000.00			
0290.3151.00	Unterhalt Apparate/Maschinen Gemeindehaus	653.20		5'000.00		3'975.00	
0290.3151.01	Unterhalt Apparate/Maschinen Werkhof	762.00		4'000.00		2'495.20	
0290.3160.00	Mietzins			100.00		70.00	
0290.3300.4	Planmässige Abschreibungen der Sachgruppe 1404 "Hochbauten VV"	43'167.00		38'000.00		41'673.00	
0290.3300.91	Planmässige Abschreibungen der Sachgruppe 1409 "Übrige Sachanlagen VV"	6'800.00					
0290.3320.9	Planmässige Abschreibungen auf Sachgruppe 1429 "Übrige immaterielle Anlagen VV"	4'696.00					
0290.4240.00	Benützung öffentliches Terrain		3'513.00		2'000.00		11'252.00
0290.4250.00	Erlös aus Stromverkauf		2'637.95		6'000.00		1'074.75



12.2 Erfolgsrechnung nach Funktionen

Konto	Erfolgsrechnung Funktionale Gliederung ER	Rechnung 2025		Budget 2025		Rechnung 2024	
		Aufwand	Ertrag	Aufwand	Ertrag	Aufwand	Ertrag
0290.4260.00	Rückerstattungen		579'292.90		10'000.00		6'656.65
0290.4470.00	Mietzinse Liegenschaften		25'960.00		22'200.00		21'100.00
0290.4893.00	Entnahme aus Vorfinanzierung Liegenschaften des VV				24'000.00		
0290.4910.00	Int. Verrechnung von Dienstleistungen						
0290.4920.00	Int. Verrechnung von Pacht, Mieten und Benützungskosten		9'500.00		9'500.00		9'500.00
1	Öffentliche Ordnung und Sicherheit, Verteidigung	792'102.12	634'734.10	735'230.00	577'680.00	716'363.89	676'975.43
	Netto Aufwand		157'368.02		157'550.00		39'388.46
1110	Polizei	38'177.76	17'400.00	63'800.00	26'700.00	38'024.53	21'630.51
	Netto Aufwand		20'777.76		37'100.00		16'394.02
1110.3130.00	Kontrolle ruhender Verkehr	8'038.80		27'000.00		11'730.09	
1110.3130.01	Ordnungsdienst	7'272.45		9'000.00		5'610.34	
1110.3130.02	Amts- und Vollzugshilfe	461.00		2'100.00			
1110.3130.03	Post- und Bankspesen	118.16		600.00		118.10	
1110.3158.00	Software für Bussen u. Parkraumbewirtschaftung (OM)	6'772.35		8'000.00		7'389.00	
1110.3631.00	Interventionskosten	7'785.00		7'400.00		7'107.00	
1110.3910.00	Int. Verrechnung von Dienstleistungen	7'730.00		9'700.00		6'070.00	
1110.4270.00	Bussen		17'400.00		26'700.00		21'630.51
1400	Allgemeines Rechtswesen	112'678.74	99'312.20	74'700.00	93'900.00	95'130.28	81'605.55
	Netto Aufwand		13'366.54				13'524.73
	Netto Ertrag			19'200.00			
1400.3000.00	Entschädigung BFU-Delegierter						
1400.3102.00	Drucksachen, Publikationen			200.00			
1400.3130.00	Gebühren EWK/FK	8'132.99		10'500.00		12'004.40	
1400.3130.01	Gebühren/Honorare/Publikationen für Baubewilligungen	37'264.55		25'000.00		22'780.35	
1400.3130.03	Post- und Bankspesen	541.00				153.33	
1400.3132.00	Honorare Fachexperten Bau	2'059.65		6'000.00		584.20	
1400.3132.01	Honorare Fachexperten Finanzen	1'922.30		2'000.00		2'410.00	
1400.3132.02	Honorare Fachexperten für Vermessungswerk, Web-GIS, Fixpunktnetz, Datenhaltung Datenverarbeitungsstelle, Digitalisierung Pläne, etc.	61'787.55		30'000.00		56'237.00	
1400.3151.00	Unterhalt Hydranten	970.70		1'000.00		961.00	
1400.4120.00	Konzession Evard Antennenbau AG		4'443.00		2'400.00		
1400.4210.00	Gebühren EWK/FK		26'636.65		30'000.00		40'429.55
1400.4210.01	Gebühren Einbürgerungen		1'930.00		1'500.00		-1'725.00
1400.4210.02	Gebühren Bauabteilung		66'302.55		60'000.00		42'901.00
1506	Regionale Feuerwehrorganisation	485'428.35	485'428.35	425'180.00	425'180.00	435'650.05	435'650.05
1506.3000.00	Sitzungsgelder FW-Kommission	2'005.00		4'750.00		4'147.50	
1506.3010.00	Löhne FW-Kader	17'094.85		18'000.00		17'094.10	



12.2 Erfolgsrechnung nach Funktionen

Konto	Erfolgsrechnung Funktionale Gliederung ER	Rechnung 2025		Budget 2025		Rechnung 2024	
		Aufwand	Ertrag	Aufwand	Ertrag	Aufwand	Ertrag
1506.3010.01	Sold Übungen und Einsätze, Kurs- und Pikettenschädigungen	78'861.20		90'000.00		82'709.70	
1506.3050.00	AG-Beiträge AHV/IV/EO/ALV	1'282.25		1'200.00		1'142.55	
1506.3054.00	AG-Beiträge FAK	349.75		500.00		280.70	
1506.3055.00	KK-Taggeld			200.00			
1506.3090.00	Aus-/Weiterbildung	26'887.75		32'000.00		29'695.63	
1506.3100.00	Büromaterial	120.00		2'000.00		829.55	
1506.3101.00	Treibstoffe	2'299.15		3'500.00		2'507.20	
1506.3101.01	Verbrauchsmaterial	4'200.65		11'000.00		7'349.10	
1506.3102.00	Drucksachen, Publikationen	494.00		1'500.00		184.85	
1506.3103.00	Fachliteratur/Zeitschriften	600.00		750.00			
1506.3111.00	Anschaffung Maschinen, Geräte, Ausrüstung	24'471.35		24'850.00		40'250.03	
1506.3112.00	Anschaffung Dienstkleider, Uniformen	32'496.25		40'820.00		36'833.55	
1506.3113.00	Anschaffung IT- und Peripheriegeräte						
1506.3120.00	Wasser	252.10		1'000.00		336.55	
1506.3120.01	Abwasser	250.00		1'200.00		256.65	
1506.3120.02	Strom	2'541.42		3'000.00		2'301.65	
1506.3120.04	Heizöl	3'068.75		5'000.00		3'241.10	
1506.3130.00	Versandkosten	431.90		2'200.00		691.40	
1506.3130.04	Telefonie, Internet u. Kommunikation	4'650.38		6'000.00		4'146.84	
1506.3134.00	Prämie Sach- und Haftpflichtversicherung	11'269.25		11'000.00		11'614.53	
1506.3136.00	Honorar ärztliche Untersuchung	1'582.05		1'500.00		737.60	
1506.3137.00	Motorfahrzeugsteuern/Schwerverkehrsabgabe	1'605.60		2'500.00		1'664.75	
1506.3151.00	Unterhalt Apparate, Geräte, Einrichtungen	10'866.59		20'900.00		25'837.70	
1506.3151.01	Unterhalt Fahrzeuge	6'803.16		22'500.00		15'305.19	
1506.3151.02	Unterhalt Dienstkleider	1'203.70		4'000.00		4'890.20	
1506.3158.00	Unterhalt Homepage	289.90		1'000.00		435.50	
1506.3170.00	Spesenentschädigungen	1'254.20		4'000.00		1'606.25	
1506.3170.01	Schlussübung, Verpflegung/Geschenke	15'245.83		12'000.00		11'622.87	
1506.3181.00	Forderungsverluste FW-Ersatzabgabe	2'356.90		4'000.00		2'634.65	
1506.3300.6	Planmässige Abschreibungen Mobiliar VV	24'932.00		25'000.00		24'932.00	
1506.3510.00	Einlage in Spezialfinanzierung EK	168'899.47		29'610.00		64'053.01	
1506.3612.01	Beiträge an Anschlussgemeinden für Mobilisierung u. Funknetz	6'528.00		6'500.00		6'556.80	
1506.3635.00	Mitgliederbeiträge	1'251.35		3'000.00		1'926.35	
1506.3910.00	Int. Verrechnung von Dienstleistungen	17'570.00		16'700.00		16'390.00	
1506.3920.00	Int. Verr. Anteil Gemeinde Täuffelen an Mobilisierung u. Funknetz	7'413.60		7'500.00		7'444.00	
1506.3920.01	Int. Verrechnung von Pacht, Mieten und Benützungskosten	4'000.00		4'000.00		4'000.00	
1506.4200.00	Ersatzabgaben		395'116.30		360'000.00		366'556.05
1506.4240.00	Einsätze		26'409.40		10'000.00		9'676.00
1506.4250.00	Erlös aus Verkauf von Waren und Mobilien aller Art		3'909.65				
1506.4270.00	Bussen		400.00		1'000.00		800.00



12.2 Erfolgsrechnung nach Funktionen

Konto	Erfolgsrechnung Funktionale Gliederung ER	Rechnung 2025		Budget 2025		Rechnung 2024	
		Aufwand	Ertrag	Aufwand	Ertrag	Aufwand	Ertrag
1506.4409.00	Kalk. Zinsertrag		4'100.00				3'700.00
1506.4612.00	Beitrag Feuerwehr Jolimont für Gebiet Burg		180.00		180.00		180.00
1506.4614.00	Beiträge Gebäudeversicherung		55'313.00		54'000.00		54'738.00
1610	Militärische Verteidigung/Schiessanlage	61'063.45		34'200.00		36'773.00	
	Netto Aufwand		61'063.45		34'200.00		36'773.00
1610.3000.00	Entschädigung Ortsquartiermeister (ab 2026 zu 1622.3)	5'649.10		6'000.00		5'099.40	
1610.3090.00	Aus-/Weiterbildung (ab 2026 zu 1622.3)			200.00			
1610.3101.00	Betriebs-/Verbrauchsmaterial						
1610.3110.00	Anschaffung Mobilien						
1610.3120.00	Wasser Schützenhaus						
1610.3120.01	Abwasser Schützenhaus	1'042.10					
1610.3120.02	Strom Schützenhaus	871.50					
1610.3120.03	Abfall						
1610.3120.04	Heizöl						
1610.3134.00	Prämie Sach- und Haftpflichtversicherung	893.75		800.00		403.60	
1610.3144.00	Baulicher Unterhalt Unterkunft						
1610.3151.00	Unterhalt Einrichtungen Unterkunft						
1610.3151.01	Unterhalt Einrichtungen Schiessanlage	157.00		10'500.00		110.00	
1610.3636.00	Entschädigung Betrieb- und Unthalt Schützenhaus	2'500.00					
1610.3910.00	Int. Verrechnung von Dienstleistungen	46'080.00		15'300.00		28'790.00	
1610.3920.00	Int. Verrechnung für Miete von Räumen, Sachanlagen, Geräte, Fz-Kosten	3'870.00		1'400.00		2'370.00	
1610.4460.00	Unterkunftsvergütungen						
1620	Zivilschutz	63'661.00	8'005.25	72'100.00		49'925.12	600.00
	Netto Aufwand		55'655.75		72'100.00		49'325.12
1620.3101.00	Betriebs-/Verbrauchsmaterial						
1620.3110.00	Anschaffung Mobilien						
1620.3120.02	Strom						
1620.3130.04	Telefonie, Internet u. Kommunikation						
1620.3132.00	Kontrolle privater Schutzräume durch Dritte			1'500.00			
1620.3134.00	Prämie Sach- und Haftpflichtversicherung						
1620.3144.01	Baulicher Unterhalt BSA III, Bürgerstr.7						
1620.3151.00	Unterhalt Sirenen	7'478.30		10'600.00		1'486.50	
1620.3632.00	Betriebskosten Gemeindeverband Bielersee Süd-West	54'974.70		60'000.00		48'438.62	
1620.3707.00	Durchlaufende Beiträge an private Haushalte (Ersatzbeitragsfonds)	1'208.00					
1620.4260.00	Rückerstattungen						
1620.4470.00	Mietertrag für Räume						
1620.4501.00	Entnahme aus Spezialfinanzierung Schutzraumersatzabgabe FK						
1620.4631.00	Beiträge vom Kanton (nicht Ersatzbeitragsfonds)		6'797.25				600.00



12.2 Erfolgsrechnung nach Funktionen

Konto	Erfolgsrechnung Funktionale Gliederung ER	Rechnung 2025		Budget 2025		Rechnung 2024	
		Aufwand	Ertrag	Aufwand	Ertrag	Aufwand	Ertrag
1620.4701.00	Beiträge vom Kanton für Ersatzbeitragsfonds		1'208.00				
1622	BSAIII/OeSR Burgerstrasse 7	26'069.17	21'188.30	43'400.00	25'000.00	52'711.96	134'089.32
	Netto Aufwand		4'880.87		18'400.00		
	Netto Ertrag					81'377.36	
1622.3101.00	Betriebs-/Verbrauchsmaterial	7'230.12		6'800.00		6'403.65	
1622.3110.00	Anschaffung Mobilier			1'000.00			
1622.3120.00	Wasser	-109.95		1'000.00		1'567.20	
1622.3120.01	Abwasser	717.80		2'000.00		2'542.90	
1622.3120.02	Strom	2'644.80		4'200.00		14'428.35	
1622.3120.03	Abfall	684.60		500.00		3'111.65	
1622.3120.04	Heizöl	4'205.95		700.00		3'456.80	
1622.3130.04	Telefonie, Internet und Kommunikation	330.35		1'600.00		283.95	
1622.3134.00	Prämie Sach- und Haftpflichtversicherung	5'788.75		5'500.00		5'962.41	
1622.3144.00	Baulicher Unterhalt					939.85	
1622.3151.00	Unterhalt Einrichtungen	4'576.75		9'100.00		14'015.20	
1622.3300.4	Planmässige Abschreibungen Hochbauten			11'000.00			
1622.4460.00	Unterkunftsvergütungen		21'188.30		25'000.00		134'089.32
1623	KP/BSAII Bodenweg 6	5'023.65	3'400.00	21'850.00	6'900.00	8'148.95	3'400.00
	Netto Aufwand		1'623.65		14'950.00		4'748.95
1623.3101.00	Betriebs-/Verbrauchsmaterial			10'000.00			
1623.3110.00	Anschaffung Mobilier			5'000.00			
1623.3120.02	Strom	1'989.40		3'800.00		2'598.10	
1623.3130.04	Telefonie, Internet und Kommunikation			200.00			
1623.3134.00	Prämie Sach- und Haftpflichtversicherung			1'400.00			
1623.3144.00	Baulicher Unterhalt	1'967.40		500.00			
1623.3151.00	Unterhalt Einrichtungen	1'066.85		950.00		5'550.85	
1623.4470.00	Mietertrag für Räume		3'400.00		3'400.00		3'400.00
1623.4631.00	Beiträge vom Kanton				3'500.00		
2	Bildung	4'692'205.42	1'827'245.18	4'905'926.00	1'536'781.00	4'714'519.97	1'691'442.69
	Netto Aufwand		2'864'960.24		3'369'145.00		3'023'077.28
2110	Kindergarten	242'600.93	127'684.75	265'202.00	125'055.00	291'875.29	124'413.25
	Netto Aufwand		114'916.18		140'147.00		167'462.04
2110.3010.00	Löhne Reinigungspersonal						
2110.3050.00	AG-Beiträge AHV/IV/EO/ALV						
2110.3053.00	AG-Beiträge UVG						
2110.3054.00	AG-Beiträge FAK						
2110.3055.00	KK-Taggeld						



12.2 Erfolgsrechnung nach Funktionen

Konto	Erfolgsrechnung Funktionale Gliederung ER	Rechnung 2025		Budget 2025		Rechnung 2024	
		Aufwand	Ertrag	Aufwand	Ertrag	Aufwand	Ertrag
2110.3100.00	Verbrauchsmaterial für das Büro-/informatik/Drucker/Kopierer			500.00			
2110.3101.00	Verbrauchsmaterial	150.35		500.00		299.95	
2110.3102.00	Drucksachen, Publikationen						
2110.3104.00	Schulmaterial und Lehrmittel	12'668.25		14'042.00		11'434.24	
2110.3110.00	Anschaffung Mobiliar	2'267.83		2'860.00		13'688.85	
2110.3120.00	Wasser	522.80		600.00		537.10	
2110.3120.01	Abwasser	1'696.90		1'000.00		1'095.70	
2110.3120.02	Strom	2'457.65		3'000.00		2'586.30	
2110.3120.03	Abfall	258.00		400.00		423.60	
2110.3130.04	Telefonie, Internet u. Kommunikation	30.00		240.00		20.00	
2110.3134.00	Prämie Sach- und Haftpflichtversicherung KG Uelig						
2110.3151.00	Unterhalt Apparate, Maschinen, Geräte, etc.			300.00		708.15	
2110.3170.00	Spesenentschädigungen			320.00			
2110.3170.01	Schülertransporte						
2110.3171.00	Exkursionen, Schulreisen und Lager	355.40		1'640.00		343.65	
2110.3611.00	Lastenausgleich Lehrerbesoldung	222'193.75		239'800.00		260'737.75	
2110.4260.01	Rückerstattungen Aus- u. Weiterbildungen; Exkursionen						1'100.00
2110.4611.00	Rückerstattung Lastenausgleich Lehrerbesoldung u. besondere Massnahmen		7'294.75		4'100.00		5'156.25
2110.4612.00	Rückerstattung Schulgelder Anschlussgemeinden für Lehrerbesoldung		85'386.00		75'200.00		90'578.00
2110.4612.01	Rückerstattung Schulgelder Anschlussgemeinden für Betriebskosten		35'004.00		45'755.00		27'579.00
2120	Primarstufe	963'515.08	395'261.95	1'014'803.00	364'892.00	909'660.91	359'715.30
	Netto Aufwand		568'253.13		649'911.00		549'945.61
2120.3010.00	Löhne Aushilfen	713.15				1'739.15	
2120.3050.00	AG-Beiträge AHV/IV/EO/ALV	46.20				112.75	
2120.3053.00	AG-Beiträge UVG	0.95				2.30	
2120.3054.00	AG-Beiträge FAK	10.65				26.05	
2120.3055.00	KK-Taggeld	3.65				7.30	
2120.3090.00	Aus-/Weiterbildung	5'063.70		5'550.00		8'805.50	
2120.3100.00	Büromaterial	2'938.10		3'045.00		3'747.94	
2120.3102.00	Drucksachen, Publikationen	27.95		550.00			
2120.3103.00	Schulbibliothek			3'000.00			
2120.3103.01	Fachliteratur, Zeitschriften	4'305.45		6'210.00		541.25	
2120.3104.00	Schulmaterial und Lehrmittel	66'066.13		86'382.00		79'701.43	
2120.3106.00	Medizinisches Material	334.00		800.00			
2120.3110.00	Anschaffung Mobiliar	2'729.85		3'685.00		1'731.19	
2120.3111.00	Anschaffung Maschinen u. Geräte	7'804.05		6'430.00		4'963.15	
2120.3113.00	Hardware	27'010.39		18'629.00		8'992.10	
2120.3118.00	Software, Lizenzen	3'454.49		16'567.00		3'503.65	
2120.3130.04	Telefonie, Internet u. Kommunikation	3'851.35		5'120.00		4'338.35	



12.2 Erfolgsrechnung nach Funktionen

Konto	Erfolgsrechnung Funktionale Gliederung ER	Rechnung 2025		Budget 2025		Rechnung 2024	
		Aufwand	Ertrag	Aufwand	Ertrag	Aufwand	Ertrag
2120.3132.00	Honorare externer Berater, Gutachter, Übersetzer	745.90		2'500.00			
2120.3132.01	Honorar externer EDV-Support	8'569.20		10'250.00		441.05	
2120.3151.00	Unterhalt Einrichtungen			800.00			
2120.3162.00	Leasingraten f. Kopiergeräte	14'615.92		13'550.00		13'466.55	
2120.3170.00	Beitrag Elternrat	2'222.90		2'500.00		1'832.00	
2120.3171.00	Exkursionen, Schulreise und Lager	31'365.85		41'610.00		37'034.80	
2120.3320.0	Planmässige Abschreibungen HW/SW						
2120.3611.00	Lastenausgleich Lehrerbesoldung	758'502.50		762'200.00		711'972.25	
2120.3612.01	Beitrag an Gemeindebibliothek	23'132.75		25'425.00		26'002.15	
2120.3910.00	Interne Verrechnungen					700.00	
2120.4260.00	Rückerstattungen Schulbetrieb		1'627.80				2'920.72
2120.4260.01	Rückerstattungen Aus- u. Weiterbildungen; Exkursionen		11'220.90				11'594.58
2120.4611.00	Rückerstattung Lastenausgleich Lehrerbesoldung u. besondere Massnahmen		87'615.25		73'600.00		78'609.00
2120.4612.00	Rückerstattung Schulgelder Anschlussgemeinden für Lehrerbesoldung		236'635.00		223'200.00		203'323.00
2120.4612.01	Rückerstattung Schulgelder Anschlussgemeinden für Betriebskosten		58'163.00		68'092.00		63'268.00
2130	Sekundarstufe I	1'592'279.25	500'853.68	1'622'130.00	285'900.00	1'629'303.95	451'863.24
	Netto Aufwand		1'091'425.57		1'336'230.00		1'177'440.71
2130.3170.01	Schülertransporte für Quarta	3'168.00		6'700.00		7'128.00	
2130.3611.00	Beitrag an Kanton für Quarta	87'990.60		85'500.00		126'307.70	
2130.3611.01	Beitrag an Kanton f. fremd. Sprachjahr			9'000.00		13'097.70	
2130.3612.00	Beitrag an Schulverband OSZ für Lehrerlöhne	842'560.00		865'300.00		838'578.00	
2130.3612.01	Beitrag an Schulverband OSZ für Betrieb	645'163.90		642'000.00		632'431.80	
2130.3612.02	Beitrag an Schulverband OSZ für Schulsozialarbeit	10'426.75		10'430.00		11'280.75	
2130.3910.00	Int. Verrechnung von Dienstleistungen (Werkhof)	2'160.00		2'700.00		480.00	
2130.3920.00	Int. Verrechnung von Pacht, Mieten und Benützungskosten	810.00		500.00			
2130.4611.00	Rückerstattung Lastenausgleich Lehrerbesoldung u. besondere Massnahmen		266'102.00		235'900.00		262'472.75
2130.4612.00	Rückerstattung aus Betriebsrechnung OSZ		234'751.68		50'000.00		189'390.49
2140	Musikschulen	103'239.50	128.30	151'000.00		81'463.05	396.00
	Netto Aufwand		103'111.20		151'000.00		81'067.05
2140.3632.00	Beiträge an Musikschulen	103'239.50		151'000.00		81'463.05	
2140.4612.00	Rückerstattungen		128.30				396.00
2170	Schulliegenschaften	1'302'834.26	520'256.95	1'338'500.00	584'349.00	1'310'449.32	498'016.65
	Netto Aufwand		782'577.31		754'151.00		812'432.67
2170.3000.00	Sitzungsgelder Umbau Primarschulhaus / Turnhalle			1'000.00			
2170.3010.00	Löhne Reinigungspersonal	235'959.90		239'900.00		237'116.80	
2170.3040.00	Betreuungszulagen	540.00		500.00		480.00	
2170.3050.00	AG-Beiträge AHV/IV/EO/ALV	14'142.15		15'500.00		14'751.70	
2170.3052.00	AG-Beiträge Pensionskasse	14'896.35		17'000.00		12'790.80	



12.2 Erfolgsrechnung nach Funktionen

Konto	Erfolgsrechnung Funktionale Gliederung ER	Rechnung 2025		Budget 2025		Rechnung 2024	
		Aufwand	Ertrag	Aufwand	Ertrag	Aufwand	Ertrag
2170.3053.00	AG-Beiträge UVG	1'209.00		2'000.00		1'300.85	
2170.3054.00	AG-Beiträge FAK	3'293.45		3'900.00		3'556.55	
2170.3055.00	KK-Taggeld	1'464.35		1'600.00		1'365.35	
2170.3090.00	Aus-/Weiterbildung	4'611.00		500.00		4'820.00	
2170.3091.00	Personalwerbung						
2170.3101.00	Betriebs-/Verbrauchsmaterial	5'798.80		8'000.00		667.15	
2170.3110.00	Anschaffung Mobiliar	990.59		1'000.00		3'166.80	
2170.3120.00	Wasser	1'717.80		3'000.00		1'232.45	
2170.3120.01	Abwasser	4'503.70		5'000.00		4'626.70	
2170.3120.02	Strom	9'558.15		8'000.00		9'771.25	
2170.3120.03	Abfall	2'532.26		3'000.00		1'771.60	
2170.3120.04	Heizöl	18'364.65		30'000.00		23'292.85	
2170.3130.01	Arbeitssicherheit SIBE	372.80		500.00		1'836.00	
2170.3130.04	Telefonie, Internet u. Kommunikation	1'080.00		1'200.00		5'756.15	
2170.3132.00	Honorare externer Berater, Gutachter, Fachexperten						
2170.3134.00	Prämie Sach- und Haftpflichtversicherung	18'542.75		15'800.00		18'933.19	
2170.3140.00	Unterhalt Aussengelände (Spielplatz, Rasen etc.)	5'323.50		9'000.00		2'937.60	
2170.3144.00	Unterhalt Schulliegenschaften Primarschule	29'792.89		23'600.00		34'603.88	
2170.3144.01	Unterhalt KG Uelig	4'673.76		3'000.00		4'676.35	
2170.3144.02	Unterhalt KG Rüti						
2170.3144.03	Unterhalt Neubau	647.70					
2170.3151.00	Unterhalt Apparate, Maschinen, Geräte, Fahr- u. Werkzeuge	3'329.11				3'558.30	
2170.3170.00	Reisekosten u. Spesen	2'139.60		1'000.00		1'497.00	
2170.3300.4	Planmässige Abschreibung Hochbauten	361'644.00		372'000.00		361'643.00	
2170.3300.6	Planmässige Abschreibung Mobilien	3'716.00				3'717.00	
2170.3300.9	Abschreibung altes Verwaltungsvermögen	33'300.00		33'300.00		33'300.00	
2170.3893.00	Einlage in Vorfinanzierung Werterhalt Schulliegenschaften	284'040.00		284'000.00		284'040.00	
2170.3893.01	Einlage in Vorfinanzierung Turnhalle Primarschule	150'000.00		150'000.00		150'000.00	
2170.3910.00	Int. Verrechnung von Dienstleistungen (Werkhof)	8'010.00		4'500.00		5'200.00	
2170.3910.01	Int. Verrechnung von Dienstleistungen (Allg. Verw.)	3'140.00		4'500.00		3'200.00	
2170.3920.00	Int. Verrechnung von Pacht, Mieten und Benützungskosten	1'800.00		1'200.00		2'040.00	
2170.3940.00	Int. Verrechnung von kalk. Zinsen und Finanzaufwand	71'700.00		95'000.00		72'800.00	
2170.4250.00	Erlös aus Stromverkauf		1'212.20		1'500.00		232.10
2170.4260.00	Rückerstattungen				500.00		36.05
2170.4470.00	Vermietung Räumlichkeiten		1'268.75				1'807.50
2170.4612.00	Gemeindebeitrag Hagneck f. Schulliegenschaften		97'425.00		101'688.00		74'724.00
2170.4612.01	Beiträge Gemeinden Epsach u. Hagneck für Werterhalt Schulliegenschaften		58'707.00		57'861.00		59'574.00
2170.4612.02	Beitrag v. Epsach u. Hagneck für Zinsen Neubau						
2170.4893.00	Entnahme aus Vorfinanzierung Schulliegenschaften		361'644.00		422'800.00		361'643.00



12.2 Erfolgsrechnung nach Funktionen

Konto	Erfolgsrechnung Funktionale Gliederung ER	Rechnung 2025		Budget 2025		Rechnung 2024	
		Aufwand	Ertrag	Aufwand	Ertrag	Aufwand	Ertrag
2180	Tagesbetreuung	270'505.30	269'708.55	282'361.00	176'585.00	266'572.38	243'673.25
	Netto Aufwand		796.75		105'776.00		22'899.13
2180.3010.00	Löhne Betreuungspersonal	125'264.50		118'000.00		120'434.50	
2180.3040.00	Betreuungszulagen						
2180.3050.00	AG-Beiträge AHV/IV/EO/ALV	7'466.45		7'700.00		7'090.85	
2180.3052.00	AG-Beiträge Pensionskasse	7'799.40		15'600.00		8'038.20	
2180.3053.00	AG-Beiträge UVG	534.55		1'000.00		473.75	
2180.3054.00	AG-Beiträge FAK	1'727.10		1'900.00		1'806.55	
2180.3055.00	KK-Taggeld	620.40		800.00		548.00	
2180.3090.00	Aus-/Weiterbildung	336.00		2'500.00		944.00	
2180.3101.00	Betriebs-/Verbrauchsmaterial	1'544.15		2'000.00		4'625.22	
2180.3102.00	Drucksachen, Publikationen			600.00			
2180.3105.00	Einkauf Mahlzeiten/Getränke	33'702.70		46'000.00		29'520.65	
2180.3110.00	Anschaffung Mobilien	284.95		2'501.00		2'170.00	
2180.3113.00	Anschaffung IT- und Peripherie			1'000.00			
2180.3120.00	Wasser	290.10		1'200.00		284.40	
2180.3120.01	Abwasser	322.55		1'400.00		298.35	
2180.3120.02	Strom	568.50		1'500.00		413.10	
2180.3120.03	Abfall	84.00		1'100.00		94.00	
2180.3120.04	Heizöl	2'070.00		5'000.00			
2180.3130.04	Telefonie, Internet u. Kommunikation	263.00		350.00		1'691.05	
2180.3132.00	Lebensmittel-Inspektion	83.00		160.00			
2180.3134.00	Prämien Sach- u. Haftpflichtversicherungen	1'282.10		700.00		1'272.98	
2180.3134.01	Versicherungen: GVB, Gebäudewasser			1'200.00		6.40	
2180.3144.00	Unterhalt Gebäude/Liegenschaft	1'981.05					
2180.3151.00	Unterhalt Einrichtungen	2'600.00		2'000.00		4'926.25	
2180.3151.01	Serviceabo f. Haushaltgeräte			350.00			
2180.3158.00	Unterhalt Software (Lizenzen) und Support	1'718.80		1'000.00		1'332.13	
2180.3300.4	Planmässige Abschreibungen Hochbau	51'082.00		50'800.00		51'082.00	
2180.3910.00	Int. Verrechnung von Dienstleistungen	16'080.00		16'000.00		16'420.00	
2180.3940.00	Int. Verrechnung von kalk. Zinsen und Finanzaufwand	12'800.00				13'100.00	
2180.4240.00	Elternbeiträge Betreuung		92'931.70		46'500.00		71'587.05
2180.4240.01	Elternbeiträge Verpflegung		36'695.55		46'000.00		31'282.20
2180.4240.02	Mitarbeiterbeiträge für Verpflegung		1'257.00		1'500.00		1'146.00
2180.4611.00	Betriebsbeiträge vom Kanton		87'522.30		67'500.00		82'498.00
2180.4612.00	Rückerstattung Schulgelder Anschlussgemeinden für Betriebskosten		220.00		15'085.00		6'078.00
2180.4893.00	Entnahme aus Vorfinanzierung Schulliegenschaften (Tagesschule)		51'082.00				51'082.00
2190	Schulleitung und Schulverwaltung	169'718.30		170'765.00		169'303.27	
	Netto Aufwand		169'718.30		170'765.00		169'303.27



12.2 Erfolgsrechnung nach Funktionen

Konto	Erfolgsrechnung Funktionale Gliederung ER	Rechnung 2025		Budget 2025		Rechnung 2024	
		Aufwand	Ertrag	Aufwand	Ertrag	Aufwand	Ertrag
2190.3000.00	Sitzungsgelder Fachgruppe Bildung (Fabi)						
2190.3010.00	Löhne Verwaltungspersonal	98'555.10		92'500.00		100'070.40	
2190.3050.00	AG-Beiträge AHV/IV/EO/ALV	5'263.35		6'000.00		6'126.10	
2190.3052.00	AG-Beiträge Pensionskasse	8'930.40		9'200.00		8'860.80	
2190.3053.00	AG-Beiträge UVG	475.50		800.00		549.75	
2190.3054.00	AG-Beiträge FAK	1'217.80		1'500.00		1'417.00	
2190.3055.00	KK-Taggeld	511.25		600.00		569.25	
2190.3090.00	Aus-/Weiterbildung	300.00		2'000.00		940.00	
2190.3100.00	Büromaterial	68.90		200.00		59.00	
2190.3102.00	Schulinfo 2575	1'182.50		1'455.00		1'725.00	
2190.3102.01	Publikationen, Inserate			200.00			
2190.3130.00	Versandkosten	230.60		500.00		230.60	
2190.3134.00	Prämie Sach- und Haftpflichtversicherung	215.70				215.80	
2190.3158.00	Unterhalt Software (Lizenzen) und Support			2'410.00			
2190.3170.00	Spesenentschädigungen	288.10		300.00		260.20	
2190.3170.01	Verpflegung, Geschenke, Jubiläen	3'729.10		4'350.00		3'929.37	
2190.3636.00	Mitgliederbeitrag an Verband Schulbehörde Kanton Bern (VSB)	150.00		150.00		150.00	
2190.3910.00	Int. Verrechnung von Dienstleistungen	39'600.00		39'600.00		35'200.00	
2190.3920.00	Int. Verrechnung von Pacht, Mieten und Benützungskosten	5'500.00		5'500.00		5'500.00	
2190.3930.00	Int. Verrechnung von Betriebs- und Verwaltungskosten	3'500.00		3'500.00		3'500.00	
2195	Schülertransporte	47'512.80	13'351.00	59'915.00		55'891.80	13'365.00
	Netto Aufwand		34'161.80		59'915.00		42'526.80
2195.3170.00	Schülertransporte	47'512.80		59'915.00		55'891.80	
2195.4611.00	Entschädigungen vom Kanton für Schülertransporte		13'351.00				13'365.00
2991	Erwachsenenbildung			1'250.00			
	Netto Aufwand				1'250.00		
2991.3636.00	Beitrag an seeländische Volkshochschule			1'250.00			
3	Kultur, Sport und Freizeit, Kirche	539'478.60	238'302.90	625'660.00	279'605.00	524'034.84	248'222.56
	Netto Aufwand		301'175.70		346'055.00		275'812.28
3210	Bibliotheken	89'681.65	45'705.25	107'260.00	45'925.00	103'360.26	52'688.57
	Netto Aufwand		43'976.40		61'335.00		50'671.69
3210.3000.00	Sitzungsgelder	880.00		2'000.00		1'105.00	
3210.3010.00	Löhne Betreuungspersonal	33'604.55		37'000.00		45'600.85	
3210.3010.01	Löhne Reinigungspersonal	1'634.15					
3210.3050.00	AG-Beiträge AHV/IV/EO/ALV	2'284.85		2'400.00		2'934.75	
3210.3052.00	AG-Beiträge Pensionskasse	2'224.80					
3210.3053.00	AG-Beiträge UVG	26.20		400.00		27.85	



12.2 Erfolgsrechnung nach Funktionen

Konto	Erfolgsrechnung Funktionale Gliederung ER	Rechnung 2025		Budget 2025		Rechnung 2024	
		Aufwand	Ertrag	Aufwand	Ertrag	Aufwand	Ertrag
3210.3054.00	AG-Beiträge FAK	528.50		600.00		683.75	
3210.3055.00	KK-Taggeld	18.90		300.00		17.75	
3210.3090.00	Aus-/Weiterbildung	250.00		4'000.00		210.00	
3210.3100.00	Büromaterial	772.90		400.00		440.36	
3210.3101.00	Desinfektions-, Reinigungs- und Verbrauchsmaterial	92.15		600.00		679.15	
3210.3102.00	Drucksachen, Publikationen	686.00		1'000.00		910.55	
3210.3103.00	Ankauf Bücher	13'950.20		14'500.00		13'017.60	
3210.3109.00	Anlässe und Werbung	1'789.60		1'500.00		979.75	
3210.3110.00	Anschaffung Mobilien	99.60		100.00			
3210.3113.00	Anschaffung IT- und Peripheriegeräte			100.00		1'515.55	
3210.3120.02	Strom	1'139.10		1'000.00		1'178.45	
3210.3120.03	Abfall	51.90				47.55	
3210.3130.00	Versandkosten	178.50		300.00		442.79	
3210.3130.01	Post- und Bankspesen			200.00			
3210.3130.04	Telefonie, Internet und Kommunikation	1'248.00		2'000.00		3'412.95	
3210.3134.00	Prämie Sach- und Haftpflichtversicherung			200.00			
3210.3150.00	Unterhalt Büromöbiliar und -geräte	245.15		100.00		285.51	
3210.3158.00	Unterhalt Software (Lizenzen/Support)	4'832.05		3'000.00		3'113.30	
3210.3160.00	Mietzins + Nebenkosten 6%	17'400.00		22'800.00		16'675.00	
3210.3162.00	Leasingraten Kopiergeräte	984.15		210.00		643.20	
3210.3170.00	Spesenentschädigungen Betreuungspersonal	110.40		300.00		50.40	
3210.3170.01	Spesenentschädigungen Kommissionsmitglieder			100.00		228.20	
3210.3192.00	Urheberrechtsgebühren			250.00			
3210.3910.00	Int. Verr. Dienstleistungen (Allg. Verwaltung)	4'650.00		5'900.00		9'160.00	
3210.3910.01	Int. Verr. Dienstleistungen (Reinigung)			6'000.00			
3210.4240.00	Benützungsgebühren		8'919.80		8'000.00		8'190.00
3210.4260.00	Rückerstattungen		3'652.70		2'500.00		8'496.42
3210.4612.00	Beitrag OSZ Täuffelen / Primarschule Täuffelen		33'132.75		35'425.00		36'002.15
3220	Konzert und Theater	675.00		2'000.00		2'450.00	
	Netto Aufwand		675.00		2'000.00		2'450.00
3220.3636.00	Beiträge an kulturelle Vereine	675.00		2'000.00		2'450.00	
3290	Übrige Kultur	35'145.30		38'450.00		43'720.50	
	Netto Aufwand		35'145.30		38'450.00		43'720.50
3290.3101.00	Adventsfenster, Weihnachtsbeleuchtung, Weihnachtsbaum, Weihnachtsschmuck, etc.	492.55		1'900.00		1'967.40	
3290.3119.00	Ankauf Fahnen	1'512.15		2'000.00		10'347.75	
3290.3130.01	Bundesfeier	4'250.00		6'250.00		5'855.30	
3290.3130.02	Jungbürgerfeier	1'563.60		3'200.00		453.05	
3290.3159.00	Unterhalt Fahnen			200.00			



12.2 Erfolgsrechnung nach Funktionen

Konto	Erfolgsrechnung Funktionale Gliederung ER	Rechnung 2025		Budget 2025		Rechnung 2024	
		Aufwand	Ertrag	Aufwand	Ertrag	Aufwand	Ertrag
3290.3634.00	Beitrag an Gemeindeverband Kulturförderung	17'607.00		17'200.00		17'607.00	
3290.3910.00	Int. Verrechnung von Dienstleistungen	7'920.00		5'400.00		5'600.00	
3290.3920.00	Int. Verrechnung für Miete von Räumen, Sachanlagen, Geräte, Fz-Kosten	1'800.00		2'300.00		1'890.00	
3320	Massenmedien	60'773.80	1'588.00	66'800.00	1'400.00	32'803.29	1'559.00
	Netto Aufwand		59'185.80		65'400.00		31'244.29
3320.3102.00	Inserate im Info-Blatt 2575	3'565.00		4'000.00		4'565.00	
3320.3130.00	Versandkosten Nidauer Anzeiger	13'942.15		14'100.00		11'947.49	
3320.3130.01	Versandkosten Info 2575	4'262.20		4'800.00		2'899.35	
3320.3133.00	Homepage	28'807.60		33'200.00		2'870.55	
3320.3133.01	Crossiety - digitaler Dorfplatz	8'312.15		8'700.00		8'691.25	
3320.3632.00	Defizitgarantie Kalender und Info 2575	1'884.70		2'000.00		1'829.65	
3320.4260.00	Rückerstattung Dritter		1'588.00		1'400.00		1'559.00
3410	Bootshafen	169'691.55	169'691.55	209'530.00	209'530.00	171'244.94	171'244.94
3410.3000.00	Sitzungsgelder	7'859.00		7'500.00		7'718.00	
3410.3053.00	AG-Beiträge UVG	10.60				10.40	
3410.3054.00	AG-Beiträge FAK	15.00				30.85	
3410.3102.00	Drucksachen, Publikationen			100.00			
3410.3120.02	Strom	1'233.80		1'500.00		1'509.35	
3410.3130.00	Versandkosten	168.35		200.00			
3410.3132.00	Planung Ausbaggerung (Honorare externe Berater etc.)						
3410.3132.01	Honorar externe Berater			500.00			
3410.3134.00	Prämie Sach- und Haftpflichtversicherung	1'858.55		3'000.00		1'196.29	
3410.3143.00	Unterhalt der Anlage inkl. Trockenplätze	1'639.99		18'500.00		28'338.55	
3410.3151.00	Unterhalt Einrichtungen	1'193.80		3'000.00		2'672.10	
3410.3151.01	Unterhalt Hafengrund (Seekuh)	10'279.15		10'500.00			
3410.3160.00	Baurechtszins Burgergemeinde	227.40		230.00		227.40	
3410.3170.00	Spesenentschädigung	48.00		5'000.00		55.00	
3410.3300.3	Planmässige Abschreibungen übrige Tiefbauten VV	2'407.00		6'800.00		2'407.00	
3410.3300.9	Abschreibung altes Verwaltungsvermögen	50'000.00		50'000.00		50'000.00	
3410.3409.00	Kalk. Zinsaufwand						
3410.3611.00	Beitrag an Kanton für Konzession	40'260.00		40'300.00		40'260.00	
3410.3612.00	Int. Verrechnung z.G. Allgemeine Dienste	32'540.00		37'000.00		23'710.00	
3410.3612.01	Int. Verrechnung z.G. Werkhof	17'160.00		25'400.00		13'110.00	
3410.4240.00	Konzession Bootsplätze		51'595.20		51'000.00		51'287.70
3410.4240.01	Mietertrag Bootsplätze		106'958.90		106'000.00		106'354.85
3410.4240.02	Übrige Einnahmen		11'137.45		6'000.00		7'993.30
3410.9010.00	Ertragsüberschuss	2'790.91					
3410.9011.00	Aufwandüberschuss				46'530.00		5'609.09



12.2 Erfolgsrechnung nach Funktionen

Konto	Erfolgsrechnung Funktionale Gliederung ER	Rechnung 2025		Budget 2025		Rechnung 2024	
		Aufwand	Ertrag	Aufwand	Ertrag	Aufwand	Ertrag
3411	Sportplatz	65'840.48	140.10	78'000.00	750.00	81'789.90	2'279.50
	Netto Aufwand		65'700.38		77'250.00		79'510.40
3411.3101.00	Verbrauchsmaterial (Dünger, etc)	1'123.43		6'000.00		4'325.95	
3411.3110.00	Anschaffung Mobilier						
3411.3120.00	Wasser	2'795.40		10'000.00		4'869.70	
3411.3120.03	Abfall			1'000.00			
3411.3143.00	Unterhalt Grünflächen	14'852.15		17'000.00		16'192.25	
3411.3151.00	Unterhalt Einrichtungen	596.50		1'000.00		15'560.00	
3411.3300.3	Planmässige Abschreibungen übrige Tiefbauten VV	873.00				872.00	
3411.3300.4	Planmässige Abschreibungen Hochbauten VV			3'100.00			
3411.3910.00	Int. Verrrechnung von Dienstleistungen	34'560.00		33'300.00		28'960.00	
3411.3920.00	Int. Verrechnung für Miete von Räumen, Sachanlagen, Geräte, Fz-Kosten	11'040.00		6'600.00		11'010.00	
3411.4260.00	Rückerstattung Dritter		140.10		750.00		2'279.50
3420	Freizeit	48'149.02	21'178.00	46'200.00	22'000.00	32'590.25	20'450.55
	Netto Aufwand		26'971.02		24'200.00		12'139.70
3420.3120.00	Wasser Zentrumsplatz	284.40		500.00		284.40	
3420.3120.01	Abwasser Zentrumsplatz	54.50		100.00		48.45	
3420.3120.02	Strom Zentrumsplatz	222.05		500.00		165.75	
3420.3140.00	Unterhalt Zentrumsplatz (ohne Brunnen)	1'781.42		2'000.00		1'718.90	
3420.3140.01	Unterhalt Brünnen inkl. Zentrumsplatz			3'000.00			
3420.3170.00	Verschiedene Apéros			3'500.00		1'658.40	
3420.3636.00	Beitrag Herbstferienplausch	985.90		1'000.00		818.85	
3420.3636.01	Beitrag an Seniorenausflug	35'511.20		24'000.00		22'075.50	
3420.3636.02	Beitrag an Berner Wanderwege	618.00		600.00			
3420.3636.03	Beitrag an Sportverein (inkl. Sportlehrungen)	2'470.00		4'000.00		780.00	
3420.3636.06	Beiträge an private Organisationen ohne Erwerbszweck	1'721.55		2'000.00			
3420.3910.00	Int. Verrrechnung von Dienstleistungen	3'870.00		4'100.00		4'320.00	
3420.3920.00	Int. Verrechnung für Miete von Räumen, Sachanlagen, Geräte, Fz-Kosten	630.00		900.00		720.00	
3420.4240.00	Campinggebühren		10'000.00		10'000.00		10'000.00
3420.4260.00	Rückerstattungen Seniorenausflug		11'178.00		12'000.00		10'450.55
3421	Freizeitanlage am See	69'521.80		77'420.00		56'075.70	
	Netto Aufwand		69'521.80		77'420.00		56'075.70
3421.3140.00	Unterhalt Strandvolleyballfeld			2'000.00		1'557.25	
3421.3140.01	Unterhalt Badewiese	1'114.15		8'000.00		2'619.40	
3421.3140.02	Unterhalt Badefloss	1'215.05		1'500.00		4'036.45	
3421.3160.00	Baurechtszins Bürgergemeinde	22.60		20.00		22.60	
3421.3910.00	Int. Verrrechnung von Dienstleistungen	55'260.00		56'300.00		38'240.00	
3421.3920.00	Int. Verrechnung für Miete von Räumen, Sachanlagen, Geräte, Fz-Kosten	11'910.00		9'600.00		9'600.00	



12.2 Erfolgsrechnung nach Funktionen

Konto	Erfolgsrechnung Funktionale Gliederung ER	Rechnung 2025		Budget 2025		Rechnung 2024	
		Aufwand	Ertrag	Aufwand	Ertrag	Aufwand	Ertrag
4	Gesundheit	8'313.59		12'920.00		9'121.85	
	Netto Aufwand		8'313.59		12'920.00		9'121.85
4120	Alters-, Kranken- und Pflegeheime						
4120.3650.4	Planmässige Abschreibungen						
4320	Krankheitsbekämpfung, übrige			800.00		1'018.30	
	Netto Aufwand				800.00		1'018.30
4320.3156.00	Defibrillatoren Gemeindegebiet			800.00		1'018.30	
4330	Schulgesundheitsdienst	10.25		200.00			
	Netto Aufwand		10.25		200.00		
4330.3136.00	Untersuchungskosten	10.25		200.00			
4331	Schulzahnpflege	8'303.34		11'920.00		8'103.55	
	Netto Aufwand		8'303.34		11'920.00		8'103.55
4331.3010.00	Löhne Schulzahnpflege	1'700.30		720.00			
4331.3050.00	AG-Beiträge AHV/IV/EO/ALV	110.20					
4331.3053.00	AK-Beitrag UVG	0.40					
4331.3054.00	AK-Beitrag FAK	25.50					
4331.3055.00	KK-Taggeld						
4331.3101.00	Verbrauchsmaterial	231.54		200.00		16.10	
4331.3136.00	Aufklärungs-/Untersuchungskosten/Prävention	6'235.40		11'000.00		8'087.45	
4331.3136.02	Beiträge an Behandlungskosten anormaler Gebisse						
5	Soziale Sicherheit	4'243'929.89	1'441'996.00	4'670'220.00	1'698'975.00	3'911'857.56	1'182'921.95
	Netto Aufwand		2'801'933.89		2'971'245.00		2'728'935.61
5310	Alters- und Hinterlassenversicherung AHV	50'689.30		45'200.00		46'333.75	
	Netto Aufwand		50'689.30		45'200.00		46'333.75
5310.3612.00	Beitrag an Regionale AHV-Zweigstelle Ipsach	50'689.30		45'200.00		46'333.75	
5320	Ergänzungsleistungen AHV/IV	693'504.00		761'000.00		717'812.00	
	Netto Aufwand		693'504.00		761'000.00		717'812.00
5320.3631.00	Lastenausgleich EL-Renten	693'504.00		761'000.00		717'812.00	
5350	Leistungen an das Alter	4'123.80	4'123.80	3'200.00	3'200.00	720.00	
	Netto Aufwand						720.00
5350.3000.00	Entschädigung Seniorenrat	1'380.00				720.00	
5350.3001.00	Entschädigung Altersbeauftragte(r)			3'200.00			
5350.3102.00	Drucksachen, Publikationen, Info 2575	2'275.80					



12.2 Erfolgsrechnung nach Funktionen

Konto	Erfolgsrechnung Funktionale Gliederung ER	Rechnung 2025		Budget 2025		Rechnung 2024	
		Aufwand	Ertrag	Aufwand	Ertrag	Aufwand	Ertrag
5350.3130.00	Anlässe Seniorenrat	468.00					
5350.4390.00	Nachlässe, Schenkungen, Erbloses Gut etc.				3'200.00		
5350.4502.00	Entnahme Ex Stiftung Alterswohnungen (Schenkung)		4'123.80				
5410	Familienzulagen	7'371.00		15'600.00		10'642.00	
	Netto Aufwand		7'371.00		15'600.00		10'642.00
5410.3631.00	Lastenausgleich Familienzulagen	7'371.00		15'600.00		10'642.00	
5440	Jugendschutz allgemein	76'738.22	9'441.80	80'560.00	11'025.00	71'921.51	11'679.85
	Netto Aufwand		67'296.42		69'535.00		60'241.66
5440.3000.00	Sitzungsgelder Arbeitsgruppe Schulsozialarbeit						
5440.3103.00	Jugendzeitschrift Junior	357.00		360.00		357.00	
5440.3132.00	Honorar Schulsozialarbeit						
5440.3160.00	Mietzins Lokal für Spielgruppe	4'864.80		4'860.00		4'864.80	
5440.3160.01	Mietzins inkl. Nebenkosten Jugendraum	22'521.60		22'440.00		23'043.70	
5440.3199.00	Geschenke an Neugeborene			200.00		76.30	
5440.3632.00	Beitrag an ROJA	14'784.92		14'700.00		12'882.41	
5440.3632.01	Beitrag an Tageselternverein "Seestärn" Ipsach						
5440.3632.02	Beitrag für Schulsozialarbeit	34'209.90		38'000.00		30'257.30	
5440.3636.00	Pro Juventute, Abonnemente Elternbriefe					440.00	
5440.4260.00	Rückerstattung Dritter/Spenden		500.00				1'000.00
5440.4632.00	Beiträge Gemeinde Hagneck u. Epsach an Kosten Schulsozialarbeit		7'549.80		8'300.00		6'346.10
5440.4632.01	Beiträge OSZ-Gemeinden an Jugendraum		1'392.00		2'725.00		4'333.75
5440.4636.00	Beitrag Rägebogeigeli an Mietzins						
5444	Offene Kinder- und Jugendarbeit	348'514.14	348'514.14	336'750.00	336'750.00	329'270.01	329'270.01
5444.3000.00	Sitzungsgelder Kommission	960.00		1'500.00		990.00	
5444.3000.01	Sitzungsgelder Ausschuss	540.00		400.00		540.00	
5444.3010.00	Löhne Jugendarbeiter	215'882.85		217'800.00		213'357.20	
5444.3010.01	Löhne Praktikanten						
5444.3010.09	Taggelder, EO-Entschädigungen						
5444.3040.00	Betreuungszulagen	864.00		800.00		48.00	
5444.3050.00	AG-Beiträge AHV/IV/EO/ALV	13'466.55		14'100.00		13'789.90	
5444.3052.00	AG-Beiträge Pensionskasse	18'649.20		20'000.00		18'675.00	
5444.3053.00	AG-Beiträge UVG	765.45		1'900.00		1'246.20	
5444.3054.00	AG-Beiträge FAK	3'238.30		3'500.00		3'189.60	
5444.3055.00	KK-Taggeld	1'359.90		1'100.00		1'237.10	
5444.3090.00	Aus-/Weiterbildung	120.00				1'063.26	
5444.3100.00	Büromaterial	156.60		500.00		31.10	
5444.3101.00	Betriebs-/Verbrauchsmaterial Büro	980.65		500.00		1'556.45	
5444.3101.01	Treibstoff	313.44		500.00		295.75	



12.2 Erfolgsrechnung nach Funktionen

Konto	Erfolgsrechnung Funktionale Gliederung ER	Rechnung 2025		Budget 2025		Rechnung 2024	
		Aufwand	Ertrag	Aufwand	Ertrag	Aufwand	Ertrag
5444.3102.00	Drucksachen, Publikationen	1'635.20		2'000.00		870.05	
5444.3103.00	Fachliteratur, Zeitschriften	919.00		1'000.00		720.00	
5444.3110.00	Anschaffung Mobiliar			500.00			
5444.3111.00	Anschaffung Fahrzeuge, Maschinen und Geräte	20'855.90				10'500.00	
5444.3113.00	Anschaffung IT- und Peripheriegeräte	2'993.84		4'000.00		2'215.50	
5444.3118.00	Anschaffung Software	755.11		200.00		278.00	
5444.3120.02	Strom						
5444.3130.00	Versandkosten	243.26		1'000.00		20.30	
5444.3130.01	Post- und Bankspesen	200.00		400.00		210.00	
5444.3130.04	Telefonie, Internet u. Kommunikation	2'696.09		3'000.00		3'013.25	
5444.3134.00	Prämie Sach- und Haftpflichtversicherung	2'897.09		1'950.00		1'757.15	
5444.3137.00	Motorfahrzeugsteuern	778.40		600.00		578.35	
5444.3150.00	Unterhalt Büromobiliar und -geräte			500.00		986.40	
5444.3151.00	Unterhalt Fahrzeuge	2'170.10		1'000.00		1'850.45	
5444.3158.00	Unterhalt Software (Lizenzen/Support)			1'000.00		618.50	
5444.3160.00	Mietzins + Nebenkosten	19'491.60		19'500.00		19'491.60	
5444.3161.00	Leasingraten Kopiergerät						
5444.3170.00	Spesenentschädigungen Jugendarbeiter	1'028.60		1'500.00		1'013.90	
5444.3170.01	KM-Entschädigung Jugendarbeiter	1'006.60		1'500.00		1'428.00	
5444.3170.02	Spesenentschädigungen Kommissionsmitglieder	123.00		500.00		272.00	
5444.3171.00	Exkursionen, Lager, Ausflüge (Projekte)	19'624.21		20'000.00		14'027.80	
5444.3636.00	Mitglieder- u. Jahresbeiträge an private Organisationen ohne Erwerbszweck	1'599.20		1'800.00		1'599.20	
5444.3910.00	Int. Verrechnung von Dienstleistungen (Allg. Verw.)	8'000.00		8'000.00		8'000.00	
5444.3910.01	Int. Verrechnung von Dienstleistungen (Reinigung)	4'200.00		4'200.00		3'800.00	
5444.4240.00	Elternbeiträge für Exkursionen/Projekte		4'878.00				2'756.50
5444.4250.00	Verkaufserlöse aus Projekten		516.00		3'000.00		630.00
5444.4260.00	Rückerstattungen von Dritten						
5444.4611.00	Entschädigung vom Kanton		259'374.72		250'858.00		255'935.70
5444.4612.00	Entschädigung von Gemeinden		83'745.42		82'892.00		69'947.81
5450	Leistungen an Familien allgemein	200'100.50	158'202.72	275'300.00	208'000.00	212'048.10	155'714.44
	Netto Aufwand		41'897.78		67'300.00		56'333.66
5450.3132.00	Kinder- und Familienunterstützung extern	393.80				4'098.70	
5450.3637.00	Betreuungsgutscheine an KITA Nemo (kiBon)	160'659.05		200'000.00		143'307.35	
5450.3637.01	Betreuungsgutscheine an andere KITAs/TEVs (kiBon)	29'147.65		60'000.00		51'042.05	
5450.3910.00	Int. Verrechnung von Dienstleistungen	9'900.00		15'300.00		13'600.00	
5450.4611.00	Entschädigung vom Kanton		158'202.72		208'000.00		155'714.44
5451	Kindertagesstätte	771'492.62	768'066.74	962'110.00	990'800.00	657'970.58	648'517.50
	Netto Aufwand		3'425.88				9'453.08
	Netto Ertrag			28'690.00			



12.2 Erfolgsrechnung nach Funktionen

Konto	Erfolgsrechnung Funktionale Gliederung ER	Rechnung 2025		Budget 2025		Rechnung 2024	
		Aufwand	Ertrag	Aufwand	Ertrag	Aufwand	Ertrag
5451.3010.00	Löhne Kinderbetreuerinnen	487'118.05		638'400.00		484'410.05	
5451.3010.09	Taggelder aus Versicherungen	-11'165.05					
5451.3040.00	Betreuungszulagen	2'262.00		2'700.00		540.00	
5451.3050.00	AG-Beiträge AHV/IV/EO/ALV	32'094.55		41'200.00		29'255.05	
5451.3052.00	AG-Beiträge Pensionskasse	18'697.00		26'000.00		21'950.75	
5451.3053.00	AG-Beiträge UVG	3'987.75		5'300.00		3'889.55	
5451.3054.00	AG-Beiträge FAK	7'458.90		10'300.00		6'990.90	
5451.3055.00	KK-Taggeld	3'652.90		4'800.00		3'163.50	
5451.3090.00	Aus-/Weiterbildung	4'041.56		10'500.00		4'571.91	
5451.3091.00	Personalwerbung	231.00		1'350.00		297.55	
5451.3099.00	Übriger Personalaufwand	2'139.10		650.00		1'797.00	
5451.3100.00	Büromaterial	423.40		600.00		119.00	
5451.3101.00	Betriebs-/Verbrauchsmaterial (Putzmittel, Pflege, etc.)	8'023.95		8'500.00		7'155.35	
5451.3101.01	Betriebs-/Verbrauchsmaterial für Kinder (Bastelmaterial)	1'582.60		3'500.00		618.25	
5451.3105.00	Lebensmittel	21'473.25		21'300.00		20'270.70	
5451.3110.00	Anschaffung Mobiliar	1'604.60		2'000.00		2'366.70	
5451.3120.03	Abfall	1'188.00		1'200.00		1'104.60	
5451.3130.04	Telefonie, Internet u. Kommunikation	1'671.60		3'700.00		4'929.05	
5451.3134.00	Prämie Sach- und Haftpflichtversicherung	1'000.00		1'000.00			
5451.3150.00	Unterhalt Mobiliar	362.30		500.00		257.70	
5451.3150.01	Unterhalt Garten	5'495.06		9'200.00		222.20	
5451.3153.00	Unterhalt IT-Geräte			700.00		118.75	
5451.3158.00	Unterhalt Software (Lizenzen) und Support			1'400.00		952.82	
5451.3160.00	Mietzins + Nebenkosten						
5451.3162.00	Leasingraten Multifunktionsgerät	1'143.45		1'010.00		1'005.40	
5451.3170.00	Spesenentschädigungen	181.25		6'650.00		4'842.30	
5451.3636.00	Mitglieder- u. Jahresbeiträge an private Organisationen ohne Erwerbszweck	565.80		950.00		741.50	
5451.3910.00	Int. Verrechnung von Dienstleistungen	22'730.00		10'500.00		20'400.00	
5451.3920.00	Int. Verrechnung von Pacht, Mieten und Benützungskosten	153'529.60		148'200.00		36'000.00	
5451.4210.00	Anmeldegebühren, etc.		700.00		500.00		500.00
5451.4240.00	Elternbeiträge für Betreuung		407'460.15		496'000.00		364'347.85
5451.4240.01	Elternbeiträge für Verpflegung		43'752.00		36'000.00		39'636.00
5451.4240.02	Mitarbeiterbeiträge für Verpflegung		10'397.10		9'300.00		9'284.75
5451.4240.03	Elternbeiträge Pedibus		6'405.00		10'000.00		3'900.00
5451.4260.00	Rückerstattungen		44'306.79				1'460.15
5451.4611.00	Entschädigung vom Kanton						
5451.4612.00	Entschädigung von Gemeinden Sozialregion						
5451.4612.01	Entschädigung von Gemeinden/Eltern von 20% ausserhalb Sozialregion						
5451.4612.02	Gemeindebeiträge kiBon		225'553.70		410'000.00		200'200.75
5451.4632.00	Beitrag Gemeinde Mörigen						



12.2 Erfolgsrechnung nach Funktionen

Konto	Erfolgsrechnung Funktionale Gliederung ER	Rechnung 2025		Budget 2025		Rechnung 2024	
		Aufwand	Ertrag	Aufwand	Ertrag	Aufwand	Ertrag
5451.4910.00	Int. Verrechnung von Dienstleistungen (Sozialdemografischer Zuschuss)		29'492.00		29'000.00		29'188.00
5453	KITA-Liegenschaften	153'646.80	153'646.80	149'200.00	149'200.00	73'865.89	37'740.15
	Netto Aufwand						36'125.74
5453.3120.00	Wasser	682.60		2'000.00		993.25	
5453.3120.01	Abwasser	1'111.25		3'000.00		340.50	
5453.3120.02	Strom (Wärmepumpe, Licht)	2'288.15		4'000.00		5'394.35	
5453.3134.00	Versicherungen: GVB, Gebäudewasser	2'633.80		1'400.00		1'502.24	
5453.3151.00	Unterhalt Einrichtungen (bauseitig)	18'607.80		18'000.00		5'908.25	
5453.3151.01	Serviceabo für Haushaltgeräte	264.20		200.00		369.30	
5453.3300.4	Planmässige Abschreibungen Hochbauten	91'499.00		94'600.00		32'358.00	
5453.3910.00	Int. Verrechnung von Dienstleistungen	9'770.00		4'400.00		4'400.00	
5453.3920.00	Int. Verrechnung von Pacht, Mieten und Benützungskosten	2'790.00					
5453.3940.00	Interne Verrechnung kalk. Zinsen	24'000.00		21'600.00		22'600.00	
5453.4250.00	Erlös aus Stromverkauf		117.20		1'000.00		
5453.4260.00	Rückerstattungen und Kostenbeteiligungen Dritter (Versicherungen)						1'740.15
5453.4920.00	Interne Verrechnung Mietzins inkl. NK		153'529.60		148'200.00		36'000.00
5790	Sozialhilfe	934.00		4'100.00		1'063.32	
	Netto Aufwand		934.00		4'100.00		1'063.32
5790.3102.00	Jubilare, Geschenke, Karten, Blumensträusse, etc.	934.00		2'600.00		1'063.32	
5790.3636.00	Beiträge an soziale Institutionen			1'500.00			
5796	Regionaler Sozialdienst	117'380.60		115'200.00		67'973.00	
	Netto Aufwand		117'380.60		115'200.00		67'973.00
5796.3632.00	Beitrag an RSD Erlach	117'380.60		115'200.00		67'973.00	
5799	Lastenausgleich Soziales	1'819'434.91		1'922'000.00		1'722'237.40	
	Netto Aufwand		1'819'434.91		1'922'000.00		1'722'237.40
5799.3611.00	Lastenausgleichsbeiträge an Kanton	1'819'434.91		1'922'000.00		1'722'237.40	
6	Verkehr und Nachrichtenübermittlung	1'173'510.79	485'278.10	1'239'050.00	384'500.00	1'139'163.82	393'859.75
	Netto Aufwand		688'232.69		854'550.00		745'304.07
6150	Gemeindestrassen	830'064.94	482'648.10	886'900.00	381'500.00	818'014.22	389'814.75
	Netto Aufwand		347'416.84		505'400.00		428'199.47
6150.3010.00	Löhne Werkhofpersonal	408'373.05		374'400.00		397'657.10	
6150.3040.00	Betreuungszulagen						
6150.3050.00	AG-Beiträge AHV/IV/EO/ALV	25'442.85		23'000.00		25'857.75	
6150.3052.00	AG-Beiträge Pensionskasse	27'963.35		27'000.00		28'535.50	
6150.3053.00	AG-Beiträge UVG	3'075.65		3'200.00		3'238.75	



12.2 Erfolgsrechnung nach Funktionen

Konto	Erfolgsrechnung Funktionale Gliederung ER	Rechnung 2025		Budget 2025		Rechnung 2024	
		Aufwand	Ertrag	Aufwand	Ertrag	Aufwand	Ertrag
6150.3054.00	AG-Beiträge FAK	5'918.15		5'700.00		6'087.50	
6150.3055.00	KK-Taggeld	2'499.60		2'400.00		2'250.65	
6150.3090.00	Aus-/Weiterbildung	30.00		2'000.00		1'260.00	
6150.3090.01	Ausbildung Lernende	3'831.30		4'900.00		6'317.35	
6150.3091.00	Personalwerbung Werkhof	181.95				231.55	
6150.3099.00	Übriger Personalaufwand	674.43		800.00		541.36	
6150.3101.00	Betriebs- und Verbrauchsmaterial	9'013.20		30'000.00		24'257.12	
6150.3101.01	Strassenmarkierungen (ab 2023: Siehe Konto 6150.3101.00)						
6150.3101.02	Strassensignalisation (ab 2023: Siehe Konto 6150.3101.00)						
6150.3101.03	Treibstoff und Schmiermittel	14'642.55		15'000.00		14'706.05	
6150.3102.00	Drucksachen, Publikationen			100.00			
6150.3111.00	Anschaffung Maschinen und Werkzeuge	4'753.55		5'000.00		8'347.10	
6150.3112.00	Dienstkleider Werkhofpersonal	4'470.94		4'000.00		4'070.28	
6150.3113.00	Anschaffung IT- und Peripheriegeräte	300.00		1'000.00		300.00	
6150.3120.00	Wasser ab Hydranten	184.70		300.00			
6150.3120.02	Strom für Strassenbeleuchtung	10'721.80		12'000.00		12'256.00	
6150.3120.03	Abfall	5'805.05		8'000.00		6'251.25	
6150.3130.01	Arbeitssicherheit SIBE	443.65		500.00		1'836.00	
6150.3130.04	Telefonie, Internet u. Kommunikation	3'281.80		2'000.00		3'101.20	
6150.3131.00	Planungen u. Projektierungen Dritter	334.25		1'000.00			
6150.3131.04	Verbrauchsmaterial Werkhof	8'328.86		9'000.00		8'004.14	
6150.3132.00	Honorar Weber+Brönnimann AG	3'940.25		2'000.00		7'544.65	
6150.3132.01	Honorar Externe Berater	4'073.20		2'000.00		3'755.60	
6150.3134.00	Prämie Sach- und Haftpflichtversicherung	6'423.56		6'500.00		6'171.99	
6150.3137.00	Motorfahrzeugsteuern, Schwerverkehrsabgaben und Nachprüfung	9'024.10		12'000.00		9'439.90	
6150.3141.00	Unterhalt Strassen	98'599.95		111'000.00		62'670.90	
6150.3141.01	Rissanierungen (ab 2023: Siehe Konto 6150.3141.00)						
6150.3141.02	Randabschlüsse (ab 2023: Siehe Konto 6150.3141.00)						
6150.3141.03	Schachtabdeckungen (ab 2023: Siehe Konto 6150.3141.00)						
6150.3141.04	Unterhalt Plätze und Rabatten (ab 2023: Siehe Konto 6150.3141.00)						
6150.3141.05	Winterdienst			8'000.00		3'409.39	
6150.3141.06	Strassenreinigung	5'993.95		8'000.00		5'678.60	
6150.3141.07	Unterhalt/Reparatur Strassenbeleuchtung (ab 2023: Siehe Konto 6150.3141.00)						
6150.3141.08	Unterhalt Wanderwege (ab 2023: Siehe Konto 6150.3141.00)						
6150.3141.10	Belagsreparaturen infolge bewilligter Strassenaufbrüche	18'992.40		20'000.00		37'180.25	
6150.3141.12	Einbau Entwässerungsrinne Moosgasse						
6150.3141.13	Erweiterung Strassenbeleuchtung Schützenstrasse						
6150.3141.18	Unterhalt Feldwege			10'000.00			
6150.3151.00	Unterhalt Apparate, Maschinen, Geräte, Fahrzeuge, Werkzeuge	52'160.43		40'000.00		42'937.39	
6150.3158.00	Unterhalt Software (Lizenzen) und Support			500.00		397.45	



12.2 Erfolgsrechnung nach Funktionen

Konto	Erfolgsrechnung Funktionale Gliederung ER	Rechnung 2025		Budget 2025		Rechnung 2024	
		Aufwand	Ertrag	Aufwand	Ertrag	Aufwand	Ertrag
6150.3160.00	Mietzins Einstellhalle	4'800.00		4'800.00		4'800.00	
6150.3161.00	Miete Maschinen/Geräte	283.20		3'000.00		2'714.65	
6150.3162.00	Leasingraten Kopiergerät	472.22		500.00		640.80	
6150.3170.00	Spesenentschädigungen/Reisekosten			300.00			
6150.3300.1	Planmässige Abschreibungen Strassen / Verkehrswege VV (SG 1401)	51'634.00		93'000.00		42'169.00	
6150.3300.6	Planmässige Abschreibungen Mobilien VV (SG1406)	33'397.00		34'000.00		33'397.00	
6150.4240.01	Infrastrukturbeitrag für Strassenunterhalt		13'720.00		4'500.00		4'800.00
6150.4250.00	Erlös aus Verkäufen		13'034.25				
6150.4260.00	Rückerstattungen Kosten Dritter		1'680.00		500.00		1'172.00
6150.4260.01	Rückerstattungen für Belagsaufbrüche		32'269.85		25'000.00		17'782.60
6150.4612.00	Int. Verrechnung z.L. Abwasser		3'290.00		5'000.00		5'360.00
6150.4612.01	Int. Verrechnung z.L. Abfall		43'350.00		31'700.00		32'370.00
6150.4612.03	Int. Verrechnung z.L. Bootshafen		17'160.00		25'400.00		13'110.00
6150.4612.04	Int. Verrechnung z.L. Liegenschaften FV		23'160.00		19'500.00		19'460.00
6150.4612.05	Int. Verrechnung z.L. Tierkörperbeseitigung		9'210.00		6'900.00		7'440.00
6150.4612.06	Entschädigung von Bürgergemeinde Täuffelen		2'000.00		2'000.00		2'000.00
6150.4612.07	Entschädigung von Friedhofverband Täuffelen		54'772.00		40'000.00		67'083.50
6150.4612.08	Entsch. von Gemeinde Mörigen (Tanngaben)		1'000.00				1'000.00
6150.4631.00	Beiträge vom Kanton für Strassenbeleuchtung		7'166.70		6'000.00		7'484.90
6150.4631.01	Beiträge vom Kanton f. Unterhalt Ufer- u. Radwege sowie Freiflächen		5'965.30		3'000.00		2'931.75
6150.4910.00	Int. Verrechnung von Dienstleistungen		211'730.00		175'500.00		168'460.00
6150.4920.00	Int. Verrechnung für Miete von Räumen, Sachanlagen, FZ-Kosten etc.		43'140.00		36'500.00		39'360.00
6155	Parkplätze	1'000.00	2'630.00	1'000.00	3'000.00	1'000.00	4'045.00
	Netto Ertrag	1'630.00		2'000.00		3'045.00	
6155.3636.00	Entschädigung Landstreifen an Schulstrasse als Parkplatz	1'000.00		1'000.00		1'000.00	
6155.4210.00	Parkplatzbewirtschaftung		2'630.00		3'000.00		4'045.00
6210	Bahninfrastruktur	8'750.00		8'750.00		8'750.00	
	Netto Aufwand		8'750.00		8'750.00		8'750.00
6210.3660.4	Planmässige Abschreibungen	8'750.00		8'750.00		8'750.00	
6220	Regionalverkehr	9'253.85		8'400.00		5'706.00	
	Netto Aufwand		9'253.85		8'400.00		5'706.00
6220.3634.00	Beitrag an WETA-Bus	7'442.85		6'700.00		3'964.00	
6220.3634.01	Beitrag an Moonliner M32						
6220.3634.02	Beitrag an Regionale Verkehrskonf. Biel-Seeland-Berner Jura	1'811.00		1'700.00		1'742.00	
6230	Agglomerationsverkehr						
6230.3634.00	Beitrag an Verein Seeland.biel/bienne für Gesamtmobilitätskonzept Zustand Ostast						



12.2 Erfolgsrechnung nach Funktionen

Konto	Erfolgsrechnung Funktionale Gliederung ER	Rechnung 2025		Budget 2025		Rechnung 2024	
		Aufwand	Ertrag	Aufwand	Ertrag	Aufwand	Ertrag
6290	Öffentlicher Verkehr						
6290.3109.00	SBB Flexi-Card						
6290.3910.00	Int. Verrechnung von Dienstleistungen						
6290.4250.00	Benützung SBB Flexi-Card						
6291	Gemeindeanteil Öffentlicher Verkehr	324'442.00		334'000.00		305'693.60	
	Netto Aufwand		324'442.00		334'000.00		305'693.60
6291.3631.00	Lastenausgleichsbeitrag an Kanton	324'442.00		334'000.00		305'693.60	
7	Umweltschutz und Raumordnung	1'478'280.85	1'325'839.40	1'563'505.00	1'437'325.00	1'454'335.31	1'370'790.39
	Netto Aufwand		152'441.45		126'180.00		83'544.92
7201	Abwasserentsorgung [Gemeindebetrieb]	950'214.94	950'214.94	978'765.00	978'765.00	917'647.00	917'647.00
7201.3102.00	Publikationen			500.00			
7201.3120.02	Strom	975.15		800.00		266.75	
7201.3130.00	Versandkosten	339.72		400.00			
7201.3132.00	Nachführung Leitungskataster			15'000.00			
7201.3132.01	Honorare/ Rechtskosten	1'957.50		5'000.00		2'295.00	
7201.3137.00	Abgabe für Radio und Fernsehen	235.00		365.00		235.00	
7201.3143.00	Ersetzen/Anpassen Schachtdeckel	17'307.20		25'000.00		18'320.00	
7201.3143.02	Unterhalt Kanalisationsnetz			10'000.00		6'241.40	
7201.3143.03	Reinigung Einlaufschächte (alle 2 Jahre)	28'279.60		29'000.00			
7201.3151.00	Unterhalt Maschinen und Geräte	556.50		5'000.00		3'775.15	
7201.3180.00	Wertberichtigung auf Forderungen			2'000.00			
7201.3181.00	Forderungsverluste Abwasser			200.00			
7201.3199.00	Vorsteuerkürzung			200.00			
7201.3300.3	Planmässige Abschreibungen auf Wiederbeschaffungswert	7'742.00		44'500.00		7'742.00	
7201.3510.10	Einlage in Spezialfinanzierung Werterhalt	90'472.59		90'000.00		163'585.00	
7201.3510.50	Einlage Werterhalt (aus Anschlussgebühren)	93'068.80		50'000.00		19'956.60	
7201.3612.00	Int. Verrechnung z.G. Werkhof	4'410.00		3'600.00		1'200.00	
7201.3612.01	Int. Verrechnung z.G. Allgemeine Dienste	9'460.00		19'200.00		19'480.00	
7201.3632.00	Betriebsbeitrag an ARA Täuffelen	643'104.70		650'000.00		647'703.10	
7201.3632.01	Beitrag an ARAT f. Microverunreinigungen	27'810.00		28'000.00		26'847.00	
7201.4240.00	Benützunggebühren		744'801.20		750'000.00		729'333.40
7201.4240.50	Anschlussgebühren		93'068.80		80'000.00		19'956.60
7201.4260.02	Rückerstattungen		48'039.24		2'800.00		58'454.21
7201.4409.00	Kalk. Zinsertrag		38'700.00				31'300.00
7201.4510.10	Entnahme aus Spezialfinanzierung Werterhalt		25'605.70		30'000.00		30'745.60
7201.9010.00	Ertragsüberschuss SF	24'496.18			115'965.00		47'857.19
7201.9011.00	Aufwandüberschuss SF						



12.2 Erfolgsrechnung nach Funktionen

Konto	Erfolgsrechnung Funktionale Gliederung ER	Rechnung 2025		Budget 2025		Rechnung 2024	
		Aufwand	Ertrag	Aufwand	Ertrag	Aufwand	Ertrag
7203	Abwasserentsorgung [Ferienhauszone]	21'530.71	21'530.71	20'500.00	20'500.00	21'625.20	21'625.20
7203.3120.00	Wasser	655.20		650.00		315.00	
7203.3120.01	Abwasser			100.00			
7203.3120.02	Strom	2'007.95		1'500.00		2'192.10	
7203.3151.00	Unterhalt Apparate/Maschinen/Geräte	3'780.76		5'000.00		4'236.40	
7203.3510.10	Einlage in Werterhalt	5'108.09		5'200.00		5'108.00	
7203.3612.00	Int. Verrechnung z.G. Allgemeine Dienste	1'490.00		2'700.00		6'660.00	
7203.3612.01	Int. Verrechnung z.G. Werkhof	-1'120.00		1'400.00			
7203.4240.00	Benützungsgebühren		17'749.95		18'000.00		17'388.80
7203.4409.00	Kalk. Zinsertrag						
7203.4510.10	Entnahme aus Spezialfinanzierung Werterhalt		3'780.76		2'500.00		4'236.40
7203.9010.00	Ertragsüberschuss	9'608.71		3'950.00		3'113.70	
7300	Tierkörperbeseitigung	31'434.10	31'434.10	37'160.00	37'160.00	30'829.59	30'829.59
7300.3101.00	Verbrauchsmaterial	127.40		2'000.00			
7300.3120.00	Wasser	277.20		600.00		277.20	
7300.3120.01	Abwasser	86.80		200.00		89.60	
7300.3120.02	Strom	1'121.50		1'200.00		948.70	
7300.3134.00	Prämie Sach- und Haftpflichtversicherung	234.00		200.00		266.99	
7300.3151.00	Unterhalt Apparate/Maschinen/Geräte	420.00		6'000.00		420.00	
7300.3160.00	Mietzins	1'560.00		1'560.00		1'560.00	
7300.3611.00	Entsorgung tierischer Abfälle aus Sammelstelle	8'438.51		10'000.00		8'284.30	
7300.3611.01	Entsorgung tierischer Abfälle aus Hofabfuhr	7'058.69		4'500.00		8'102.80	
7300.3612.00	Int. Verrechnung z.G. Werkhof	9'210.00		6'900.00		7'440.00	
7300.3612.01	Int. Verrechnung z.G. Allgemeine Dienste	2'900.00		4'000.00		3'440.00	
7300.4260.00	Rückerstattungen für Hofabfuhr		5'477.80		4'500.00		7'052.20
7300.4612.00	Gemeindebeiträge		16'879.10		32'660.00		23'777.39
7300.4612.01	Gemeindebeitrag nur Gemeinde Täuffelen (ohne MwSt.)		9'077.20				
7301	Abfall [Gemeindebetrieb]	304'016.05	304'016.05	328'300.00	328'300.00	306'216.65	306'216.65
7301.3000.00	Sitzungsgelder			2'000.00			
7301.3102.00	Drucksachen, Publikationen			600.00			
7301.3102.01	Grünabfuhrvignetten					4'400.00	
7301.3110.00	Anschaffung Mobilien			1'200.00			
7301.3130.00	Versandkosten	1'507.55		2'100.00			
7301.3130.06	Entsorgung Hauskehricht	76'614.70		75'700.00		75'042.90	
7301.3130.07	Entsorgung Altglas	8'803.65		20'000.00		9'487.95	
7301.3130.08	Entsorgung Metall/Grobsperrgut	2'733.25		2'500.00		2'680.30	
7301.3130.09	Entsorgung Altöl	438.80		1'500.00		726.80	



12.2 Erfolgsrechnung nach Funktionen

Konto	Erfolgsrechnung Funktionale Gliederung ER	Rechnung 2025		Budget 2025		Rechnung 2024	
		Aufwand	Ertrag	Aufwand	Ertrag	Aufwand	Ertrag
7301.3130.10	Entsorgung Grüngut	134'635.00		132'600.00		150'922.15	
7301.3130.11	Entsorgung Papier + Karton (Papiersammlung FCT/Pfadi ohne MwSt.)	9'255.90		17'000.00		8'623.80	
7301.3151.00	Unterhalt Einrichtungen	2'230.00		4'500.00		968.60	
7301.3158.00	Software für Verkauf Grünabfuhrvignetten (OM)	1'500.00				925.05	
7301.3181.00	Forderungsverluste			500.00			
7301.3199.00	Vorsteuerkürzung						
7301.3612.00	Int. Verrechnung z.G. Werkhof	43'350.00		31'700.00		32'370.00	
7301.3612.01	Int. Verrechnung z.G. Allgemeine Dienste	13'870.00		24'500.00		11'760.00	
7301.3632.00	Beitrag an Tierkörpersammelstelle (ohne MwSt.)	9'077.20		11'100.00		8'309.10	
7301.3636.00	Beitrag an EOS			800.00			
7301.4240.00	Abfallgebühren		171'333.80		172'000.00		171'803.30
7301.4250.00	Erlös aus Vignettenverkauf		62'683.15		72'000.00		71'931.25
7301.4260.00	Rückerstattungen für Altpapier		5'489.15		7'000.00		4'854.99
7301.4260.01	Rückerstattungen für Glasrecycling		10'371.15		12'000.00		12'204.45
7301.4260.02	Rückerstattungen für Eisensammlung/Weissblech		1'224.10		500.00		265.50
7301.4260.03	Rückerstattungen für Karton		1'191.55		3'000.00		2'480.00
7301.4260.04	Rückerstattungen Dritter		1'896.41		500.00		
7301.4409.00	Kalk. Zinsertrag		1'000.00				1'300.00
7301.9011.00	Aufwandüberschuss		48'826.74		61'300.00		41'377.16
7410	Gewässerverbauungen	24'886.65		35'550.00		33'788.60	
	Netto Aufwand		24'886.65		35'550.00		33'788.60
7410.3142.00	Baulicher Unterhalt Gewässer	248.65		10'000.00		567.50	
7410.3142.01	Seereinigung (Seekuh) (siehe ab 2024: Konto 7500.3142.02)						
7410.3300.3	Planmässige Abschreibungen Wasserbau VV (SG 1402)	7'833.00		7'850.00		7'835.00	
7410.3632.00	Gemeindeanteil Unterhaltskosten Juragewässerkorrektur (JGK)	14'492.00		8'000.00		13'160.00	
7410.3632.01	Gemeindeanteil Unterhaltskosten Länggraben	-5'427.00		7'000.00		7'426.10	
7410.3910.00	Int. Verrechnung von Dienstleistungen (Werkhof)	7'740.00		2'700.00		4'800.00	
7500	Arten- und Landschaftsschutz	19'468.05		29'400.00	4'000.00	22'683.00	
	Netto Aufwand		19'468.05		25'400.00		22'683.00
7500.3142.00	Ufer-, Schilfs- und Heckenpflege					1'618.45	
7500.3142.01	Beseitigung Schwemmholz	1'944.70		10'000.00		2'604.55	
7500.3636.00	Beitrag Tierschutz	333.35					
7500.3910.00	Int. Verrechnung von Dienstleistungen (Werkhof)	15'120.00		16'200.00		15'280.00	
7500.3920.00	Int. Verrechnung für Miete von Räumen, Sachanlagen, Geräte, Fz-Kosten	2'070.00		3'200.00		3'180.00	
7500.4631.00	Beitrag vom Kanton				4'000.00		
7716	Regionale Friedhoforganisation	49'632.00		50'400.00		49'504.00	
	Netto Aufwand		49'632.00		50'400.00		49'504.00
7716.3612.00	Entschädigung an Friedhofverband Täuffelen	49'632.00		50'400.00		49'504.00	



12.2 Erfolgsrechnung nach Funktionen

Konto	Erfolgsrechnung Funktionale Gliederung ER	Rechnung 2025		Budget 2025		Rechnung 2024	
		Aufwand	Ertrag	Aufwand	Ertrag	Aufwand	Ertrag
7791	Öffentliche Toilettenanlagen	9'667.90		15'500.00		12'535.27	
	Netto Aufwand		9'667.90		15'500.00		12'535.27
7791.3101.00	Betriebs-/Verbrauchsmaterial	935.25		2'000.00		583.65	
7791.3120.00	Wasser	732.90		500.00		275.80	
7791.3120.01	Abwasser	496.40		600.00		508.50	
7791.3120.02	Strom	1'353.20		1'000.00		1'029.00	
7791.3134.00	Prämie Sach- und Haftpflichtversicherung	88.00		200.00		89.67	
7791.3144.00	Baulicher Unterhalt Gebäude			2'000.00			
7791.3151.01	Unterhalt Einrichtungen WC-Anlage	122.15		2'000.00		2'298.65	
7791.3910.00	Int. Verrechnung von Dienstleistungen (Werkhof)	4'860.00		6'300.00		5'680.00	
7791.3920.00	Int. Verrechnung für Miete von Räumen, Sachanlagen, Geräte, Fz-Kosten	1'080.00		900.00		2'070.00	
7792	Hundetoiletten	27'809.85	18'643.60	38'830.00	18'600.00	28'862.90	19'471.95
	Netto Aufwand		9'166.25		20'230.00		9'390.95
7792.3101.00	Betriebs-/Verbrauchsmaterial	2'279.85		4'200.00		2'472.90	
7792.3110.00	Anschaffung Robidog			1'130.00			
7792.3151.00	Unterhalt Apparate/Maschinen/Geräte			200.00			
7792.3181.00	Forderungsverluste Hundesteuer			500.00			
7792.3910.00	Int. Verrechnung von Dienstleistungen (Werkhof)	16'560.00		19'800.00		17'440.00	
7792.3910.01	Int. Verrechnung von Dienstleistungen (Allg. Verw.)	3'810.00		4'500.00		3'280.00	
7792.3920.00	Int. Verrechnung für Miete von Räumen, Sachanlagen, Geräte, Fz-Kosten	5'160.00		8'500.00		5'670.00	
7792.4033.00	Hundesteuern		18'643.60		18'600.00		19'471.95
7900	Raumordnung allgemein	24'315.60		12'600.00	50'000.00	15'700.10	75'000.00
	Netto Aufwand		24'315.60				
	Netto Ertrag						
7900.3132.00	Honorar ÜO-Änderung Scheuerfeld (GRB vom 3.2.2014)			37'400.00		59'299.90	
7900.3132.01	Änderung Uferschutzplanung (UeO Seeufer, Gewässerräume, Massnahmen zum Schutz der Uferwege)			1'000.00			
7900.3132.02	Aufnahme Gewässerraum in den Zonenplan GRB vom 7.8.2017/13.5.2019 total Fr. 25'000.--						
7900.3132.03	Kataster für öffentlich-rechtliche Eigentumsbeschränkungen (ÖREB-Kataster)						
7900.3132.05	Änderung ÜO Breitenfeld, Sektor G gem. GRB vom 10.04.2017 Fr. 11'800.--						
7900.3132.06	Änderung Bauregl./Innere Verdichtung GRB vom 23.10.2017 Fr. 18'000.--						
7900.3132.07	Digitalisierung Überbauungsordnungen						
7900.3132.11	Übrige Planungsreserve	12'813.05		8'000.00		8'372.05	
7900.3132.13	Änderung ÜO Breitenfeld (WITAG AG) GRB vom 23.08.24 CHF 25'000.00	3'736.90				6'928.05	
7900.3132.14	Änderung ÜO Breitenfeld (Laubscher Immobilien AG) GRB vom xx.xx.24 CHF xx'xxx.00	4'165.65					
7900.3910.00	Int. Verrechnung von Dienstleistungen	3'600.00		3'600.00		400.00	
7900.4260.00	Rückerstattung Dritter				50'000.00		75'000.00



12.2 Erfolgsrechnung nach Funktionen

Konto	Erfolgsrechnung Funktionale Gliederung ER	Rechnung 2025		Budget 2025		Rechnung 2024	
		Aufwand	Ertrag	Aufwand	Ertrag	Aufwand	Ertrag
7900.4631.00	Beiträge vom Kanton						
7906	Regionale Planungsgruppen			1'500.00			
	Netto Aufwand				1'500.00		
7906.3636.00	Beitrag an Kantonale Planungsgruppe			1'500.00			
7907	Regionalkonferenzen	15'305.00		15'000.00		14'943.00	
	Netto Aufwand		15'305.00		15'000.00		14'943.00
7907.3634.00	Beitrag Planungsverein seeland/biel-bienne	15'305.00		15'000.00		14'943.00	
8	Volkswirtschaft	294.75	119'860.05	4'500.00	120'000.00	300.40	118'008.95
	Netto Ertrag	119'565.30		115'500.00		117'708.55	
8110	Verwaltung, Vollzug und Kontrolle	294.75		4'500.00		300.40	
	Netto Aufwand		294.75		4'500.00		300.40
8110.3001.00	Entschädigung Ackerbauleiter	294.75		3'000.00		300.40	
8110.3170.00	Spesen Ackerbauleiter			1'500.00			
8710	Elektrizität allgemein		119'860.05		120'000.00		118'008.95
	Netto Ertrag	119'860.05		120'000.00		118'008.95	
8710.4120.01	Konzessionsgebühr BKW AG		119'860.05		120'000.00		118'008.95
9	Finanzen und Steuern	4'111'680.62	11'541'074.27	1'462'908.00	10'299'503.00	2'526'669.06	10'569'684.56
	Netto Ertrag	7'429'393.65		8'836'595.00		8'043'015.50	
9100	Allgemeine Gemeindesteuern	48'091.05	8'453'288.65	26'000.00	7'731'500.00	57'944.10	8'006'225.40
	Netto Ertrag	8'405'197.60		7'705'500.00		7'948'281.30	
9100.3180.00	Wertberichtigung gefährdete Steuerguthaben	10'000.00		-4'000.00		12'000.00	
9100.3181.00	Forderungsverluste allgemeine Steuern	38'091.05		30'000.00		45'944.10	
9100.4000.00	Einkommenssteuern NP		6'760'954.25		6'600'000.00		6'765'373.15
9100.4000.20	Nachsteuern und Bussen Einkommenssteuern		33.65		5'000.00		4'201.55
9100.4000.40	Aktive Steuerauscheidungen Einkommen NP		142'733.20		90'000.00		132'433.55
9100.4000.50	Passive Steuerauscheidungen Einkommen NP		-210'374.00		-250'000.00		-268'731.40
9100.4000.60	Pauschale Steueranrechnungen NP		-3'571.70		-5'000.00		-5'969.20
9100.4001.00	Vermögenssteuern NP		924'529.00		880'000.00		947'220.15
9100.4001.40	Aktive Steuerauscheidungen Vermögen NP		43'639.10		30'000.00		52'296.75
9100.4001.50	Passive Steuerauscheidungen Vermögen NP		-71'616.00		-50'000.00		-83'381.90
9100.4002.00	Quellensteuern		80'977.05		50'000.00		90'807.95
9100.4002.10	Quellensteuer ausserhalb der Ertragsabrechnung (BGSA, Grenzgänger)		1'719.20		2'000.00		2'020.40
9100.4010.00	Gewinnsteuern JP		668'884.15		350'000.00		345'500.80
9100.4010.40	Aktive Steuerauscheidungen Gewinnsteuern JP		140'419.45		35'000.00		43'766.50



12.2 Erfolgsrechnung nach Funktionen

Konto	Erfolgsrechnung Funktionale Gliederung ER	Rechnung 2025		Budget 2025		Rechnung 2024	
		Aufwand	Ertrag	Aufwand	Ertrag	Aufwand	Ertrag
9100.4010.50	Passive Steuerauscheidungen Gewinnsteuern JP		-42'436.40		-10'000.00		-30'378.95
9100.4011.00	Kapitalsteuern JP		475.05		500.00		4'063.35
9100.4011.40	Aktive Steuerauscheidungen Kapitalsteuern JP		408.30		1'000.00		1'913.90
9100.4011.50	Passive Steuerauscheidungen Kapitalsteuern JP		-182.85		-1'000.00		-283.65
9100.4019.00	Holdingssteuern						
9100.4029.00	Eingang abgeschriebene Steuern		16'697.20		4'000.00		5'372.45
9101	Sondersteuern	8'931.80	907'123.35	2'000.00	580'500.00	1'651.30	648'698.70
	Netto Ertrag	898'191.55		578'500.00		647'047.40	
9101.3181.00	Forderungsverluste Sondersteuern	8'931.80		2'000.00		1'651.30	
9101.4000.80	Lotteriegewinnsteuern		3'000.00		500.00		
9101.4022.00	Grundstückgewinnsteuern		617'897.85		300'000.00		397'018.15
9101.4022.10	Sonderveranlagungen		286'225.50		280'000.00		251'680.55
9102	Liegenschaftssteuern	72.80	954'776.30	200.00	850'000.00	125.47	927'486.85
	Netto Ertrag	954'703.50		849'800.00		927'361.38	
9102.3181.00	Forderungsverluste Liegenschaftssteuern	72.80		200.00		125.47	
9102.4021.00	Liegenschaftssteuern		954'715.35		850'000.00		927'367.30
9102.4029.00	Eingang abgeschriebene Liegenschaftssteuern		60.95				119.55
9103	Hundesteuern						-33.55
	Netto Aufwand						33.55
9103.3181.00	Forderungsverluste Hundesteuern						
9103.4033.00	Hundesteuern						-33.55
9300	Finanz- und Lastenausgleich	596'460.00	186'901.60	597'000.00	173'500.00	605'874.00	36'632.00
	Netto Aufwand		409'558.40		423'500.00		569'242.00
9300.3621.6	Lastenausgleich neue Aufgabenteilung	566'968.00		568'000.00		565'791.00	
9300.3622.7	Disparitätenabbau					10'895.00	
9300.3910.00	Int. Verrechnung von Dienstleistungen (KITA)	29'492.00		29'000.00		29'188.00	
9300.4612.00	Beitrag Regiofeuerwehr an Sitzgemeinde für Mobilisierung Einsatzkräfte/Funknetz Polycom						
9300.4621.5	Mindestausstattung						
9300.4621.6	Zuschuss soziodemographische Lasten		29'492.00		29'000.00		29'188.00
9300.4622.7	Disparitätenabbau		149'996.00		137'000.00		
9300.4920.00	Int. Verr. Mobilisierung + Funknetz		7'413.60		7'500.00		7'444.00
9500	Ertragsanteile, übrige		68'398.00		30'200.00		40'593.20
	Netto Ertrag	68'398.00		30'200.00		40'593.20	
9500.4024.00	Erbschafts- und Schenkungssteuern		43'376.80		15'000.00		24'919.00
9500.4600.00	Ertragsanteile an Direkter Bundessteuer		25'021.20		15'200.00		15'674.20



12.2 Erfolgsrechnung nach Funktionen

Konto	Erfolgsrechnung Funktionale Gliederung ER	Rechnung 2025		Budget 2025		Rechnung 2024	
		Aufwand	Ertrag	Aufwand	Ertrag	Aufwand	Ertrag
9610	Zinsen	166'025.10	148'844.92	119'800.00	151'600.00	153'299.02	148'346.96
	Netto Aufwand		17'180.18				4'952.06
	Netto Ertrag			31'800.00			
9610.3181.00	Abschreibung Verzugszins Steuern	1'456.25		1'000.00		1'238.67	
9610.3401.00	Zinsen auf kurzfristigen Schulden	292.65		6'800.00		228.05	
9610.3406.00	Zinsen auf mittel- und langfristigen Schulden	108'500.00		110'000.00		108'500.00	
9610.3409.00	Int. Verr. kalk. Zinsen SF	43'800.00				36'300.00	
9610.3499.00	Übriger Finanzaufwand (Zins auf Steuerrückvergütungen, Negativzinsen, etc.)	11'976.20		2'000.00		7'032.30	
9610.4400.00	Zinsenertrag aus flüssigen Mitteln (SG 100)						2'456.50
9610.4401.00	Zinsen aus Forderungen und Kontokorrente (SG101)		113.05		500.00		230.61
9610.4401.01	Verzugszinsen Steuern		35'601.40		30'000.00		29'389.85
9610.4409.00	Int. Verr. kalk. Zinsertrag SF						
9610.4450.00	Zinsen Darlehen MediZentrum Täuffelen AG						
9610.4451.00	Erträge aus Beteiligungen VV (MÜVE, Kompostieranlage)		4'630.00		4'500.00		4'630.00
9610.4499.00	Übriger Zinsertrag (Negativzinsen)		0.47				3'140.00
9610.4940.00	Int. verr. kalk. Zinsen u. Finanzaufwand		108'500.00		116'600.00		108'500.00
9630	Liegenschaften des Finanzvermögens	114'264.70	114'264.70	74'780.00	74'780.00	54'373.20	54'373.20
9630.3430.00	Unterhalt Gebäude/Liegenschaft	247.55					
9630.3431.00	Kosten für Vermietung (Publikation etc.)			500.00			
9630.3431.01	Unterhalt der Einrichtungen	61'249.70		15'000.00		5'675.55	
9630.3439.00	Wasser Hauptstrasse	1'218.70		2'400.00		2'083.52	
9630.3439.01	Abwasser Hauptstrasse	2'031.85		2'000.00		1'787.30	
9630.3439.02	Strom Hauptstrasse	2'473.35		7'000.00		3'667.70	
9630.3439.03	Prämie Sach- und Haftpflichtversicherung	1'744.15		1'600.00		419.27	
9630.3439.04	Serviceabo, TV-Gebühren	1'076.90		1'350.00		1'604.00	
9630.3499.00	Honorar Fachexperte (Rechtskosten), etc.			5'000.00		191.90	
9630.3612.00	Int. Verrechnung z.G. Allgemeine Dienste	9'490.00		7'800.00		6'630.00	
9630.3612.01	Int. Verrechnung z.G. Werkhof	23'160.00		19'500.00		19'460.00	
9630.3893.00	Einlage in Spezialfinanzierung gem. Reglement vom 1.1.2007	11'572.50		11'500.00		11'572.50	
9630.3893.01	Einlage in Vorfinanzierung SF Liegenschaften Finanzvermögen			1'130.00		1'281.46	
9630.4430.00	Mietzinse Finanzvermögen		56'974.00		61'200.00		46'040.00
9630.4430.01	Nebenkosten Finanzvermögen		10'017.05		13'000.00		7'810.20
9630.4430.02	Pachtzinse		523.00		580.00		523.00
9630.4893.00	Entnahme von Vorfinanzierung SF Liegenschaften Finanzvermögen		46'750.65				
9690	Finanzvermögen						
9690.4411.0	Gewinn aus Verkauf von Grundstücken FV						
9900	Nicht aufgeteilte Posten	1'200'459.37	254.55	85'905.00	200.00	1'096'178.97	138.80



12.2 Erfolgsrechnung nach Funktionen

Konto	Erfolgsrechnung Funktionale Gliederung ER	Rechnung 2025		Budget 2025		Rechnung 2024	
		Aufwand	Ertrag	Aufwand	Ertrag	Aufwand	Ertrag
9900.3180.00	Netto Aufwand		1'200'204.82		85'705.00		1'096'040.17
9900.3181.00	Wertberichtigung auf Forderungen	7'000.00				-4'900.00	
9900.3894.01	Tatsächliche Forderungsverluste	2.85		200.00		1.23	
9900.4290.00	Systembedingte zusätzliche Abschreibungen	1'193'456.52		85'705.00		1'101'077.74	
	Eingang abgeschriebene Forderungen/Verlustscheine		254.55		200.00		138.80
9950	Neutrale Aufwendungen und Erträge	557'222.20	707'222.20	557'223.00	707'223.00	557'223.00	707'223.00
	Netto Ertrag	150'000.00		150'000.00		150'000.00	
9950.3893.00	Einlage Vorfinanzierung in Liegenschaften des Verwaltungsvermögens (ohne Spezialfinanzierungen)	557'222.20		557'223.00		557'223.00	
9950.4896.00	Entnahme aus Neubewertungsreserve		707'222.20		707'223.00		707'223.00
9990	Abschluss	1'420'153.60					
	Netto Aufwand		1'420'153.60				
9990.9000.00	Ertragsüberschuss Erfolgsrechnung	1'420'153.60					
	Total	18'574'566.30	18'574'566.30	16'738'769.00	16'738'769.00	16'598'335.33	16'598'335.33
	Gesamttotal	18'574'566.30	18'574'566.30	16'738'769.00	16'738'769.00	16'598'335.33	16'598'335.33



12.2 Erfolgsrechnung nach Sachgruppen

Konto	Erfolgsrechnung Sachgruppengliederung ER	Rechnung 2025		Budget 2025		Rechnung 2024	
		Aufwand	Ertrag	Aufwand	Ertrag	Aufwand	Ertrag
3	Aufwand	17'117'516.90		16'734'819.00		16'595'221.63	
	Netto Aufwand		17'117'516.90		16'734'819.00		16'595'221.63
30	Personalaufwand	3'160'561.49		3'306'860.00		3'261'322.68	
	Netto Aufwand		3'160'561.49		3'306'860.00		3'261'322.68
3000	Löhne, Tag- und Sitzungsgelder an Behörden und Kommissionen	41'126.60		48'600.00		40'237.90	
	Netto Aufwand		41'126.60		48'600.00		40'237.90
0110.3000.00	Entschädigung Wahlausschuss	180.00		1'750.00		780.00	
0120.3000.00	Sitzungsgelder Gemeinderat	17'783.50		8'200.00		12'117.50	
0120.3000.01	Sitzungsgelder Bau- und Planungskommission	3'590.00		7'200.00		2'780.00	
0120.3000.02	Sitzungsgelder Übrige (Kommissionen, Arbeitsgruppen etc.)	300.00		6'300.00		4'240.50	
1400.3000.00	Entschädigung BFU-Delegierter						
1506.3000.00	Sitzungsgelder FW-Kommission	2'005.00		4'750.00		4'147.50	
1610.3000.00	Entschädigung Ortsquartiermeister (ab 2026 zu 1622.3)	5'649.10		6'000.00		5'099.40	
2170.3000.00	Sitzungsgelder Umbau Primarschulhaus / Turnhalle			1'000.00			
2190.3000.00	Sitzungsgelder Fachgruppe Bildung (Fabi)						
3210.3000.00	Sitzungsgelder	880.00		2'000.00		1'105.00	
3410.3000.00	Sitzungsgelder	7'859.00		7'500.00		7'718.00	
5350.3000.00	Entschädigung Seniorenrat	1'380.00				720.00	
5440.3000.00	Sitzungsgelder Arbeitsgruppe Schulsozialarbeit						
5444.3000.00	Sitzungsgelder Kommission	960.00		1'500.00		990.00	
5444.3000.01	Sitzungsgelder Ausschuss	540.00		400.00		540.00	
7301.3000.00	Sitzungsgelder			2'000.00			
3001	Vergütungen an Behörden und Kommissionen	294.75		6'200.00		300.40	
	Netto Aufwand		294.75		6'200.00		300.40
5350.3001.00	Entschädigung Altersbeauftragte(r)			3'200.00			
8110.3001.00	Entschädigung Ackerbauleiter	294.75		3'000.00		300.40	
3010	Löhne des Verwaltungs- und Betriebspersonals	2'640'899.30		2'705'320.00		2'714'000.20	
	Netto Aufwand		2'640'899.30		2'705'320.00		2'714'000.20
0120.3010.00	Löhne Gemeinderat	80'500.80		81'000.00		81'001.20	
0220.3010.00	Löhne Verwaltungspersonal	876'233.60		787'000.00		928'811.90	
0220.3010.09	Taggelder, EO-Entschädigungen	-18'380.25				-6'739.55	
0290.3010.00	Löhne Reinigungspersonal	8'948.55		10'600.00		10'736.80	
1506.3010.00	Löhne FW-Kader	17'094.85		18'000.00		17'094.10	
1506.3010.01	Sold Übungen und Einsätze, Kurs- und Pikettentschädigungen	78'861.20		90'000.00		82'709.70	
2110.3010.00	Löhne Reinigungspersonal						
2120.3010.00	Löhne Aushilfen	713.15				1'739.15	



Konto	Erfolgsrechnung Sachgruppengliederung ER	Rechnung 2025		Budget 2025		Rechnung 2024	
		Aufwand	Ertrag	Aufwand	Ertrag	Aufwand	Ertrag
2170.3010.00	Löhne Reinigungspersonal	235'959.90		239'900.00		237'116.80	
2180.3010.00	Löhne Betreuungspersonal	125'264.50		118'000.00		120'434.50	
2190.3010.00	Löhne Verwaltungspersonal	98'555.10		92'500.00		100'070.40	
3210.3010.00	Löhne Betreuungspersonal	33'604.55		37'000.00		45'600.85	
3210.3010.01	Löhne Reinigungspersonal	1'634.15					
4331.3010.00	Löhne Schulzahnpflege	1'700.30		720.00			
5444.3010.00	Löhne Jugendarbeiter	215'882.85		217'800.00		213'357.20	
5444.3010.01	Löhne Praktikanten						
5444.3010.09	Taggelder, EO-Entschädigungen						
5451.3010.00	Löhne Kinderbetreuerinnen	487'118.05		638'400.00		484'410.05	
5451.3010.09	Taggelder aus Versicherungen	-11'165.05					
6150.3010.00	Löhne Werkhofpersonal	408'373.05		374'400.00		397'657.10	
3040	Kinder- und Ausbildungszulagen	9'225.00		10'200.00		7'188.00	
	Netto Aufwand		9'225.00		10'200.00		7'188.00
0220.3040.00	Betreuungszulagen	5'559.00		6'200.00		6'120.00	
0290.3040.00	Betreuungszulagen						
2170.3040.00	Betreuungszulagen	540.00		500.00		480.00	
2180.3040.00	Betreuungszulagen						
5444.3040.00	Betreuungszulagen	864.00		800.00		48.00	
5451.3040.00	Betreuungszulagen	2'262.00		2'700.00		540.00	
6150.3040.00	Betreuungszulagen						
3050	AG-Beiträge AHV, IV, EO, ALV, Verwaltungskosten	157'580.10		163'600.00		161'357.90	
	Netto Aufwand		157'580.10		163'600.00		161'357.90
0120.3050.00	AG-Beiträge AHV/IV/EO/ALV	6'552.35		5'900.00		6'611.60	
0220.3050.00	AG-Beiträge AHV/IV/EO/ALV	49'004.35		45'900.00		53'062.05	
0290.3050.00	AG-Beiträge AHV/IV/EO/ALV	424.00		700.00		622.85	
1506.3050.00	AG-Beiträge AHV/IV/EO/ALV	1'282.25		1'200.00		1'142.55	
2110.3050.00	AG-Beiträge AHV/IV/EO/ALV						
2120.3050.00	AG-Beiträge AHV/IV/EO/ALV	46.20				112.75	
2170.3050.00	AG-Beiträge AHV/IV/EO/ALV	14'142.15		15'500.00		14'751.70	
2180.3050.00	AG-Beiträge AHV/IV/EO/ALV	7'466.45		7'700.00		7'090.85	
2190.3050.00	AG-Beiträge AHV/IV/EO/ALV	5'263.35		6'000.00		6'126.10	
3210.3050.00	AG-Beiträge AHV/IV/EO/ALV	2'284.85		2'400.00		2'934.75	
4331.3050.00	AG-Beiträge AHV/IV/EO/ALV	110.20					
5444.3050.00	AG-Beiträge AHV/IV/EO/ALV	13'466.55		14'100.00		13'789.90	
5451.3050.00	AG-Beiträge AHV/IV/EO/ALV	32'094.55		41'200.00		29'255.05	
6150.3050.00	AG-Beiträge AHV/IV/EO/ALV	25'442.85		23'000.00		25'857.75	
3052	AG-Beiträge an Pensionskassen	156'042.30		173'800.00		161'727.05	



12.2 Erfolgsrechnung nach Sachgruppen

Konto	Erfolgsrechnung Sachgruppengliederung ER	Rechnung 2025		Budget 2025		Rechnung 2024	
		Aufwand	Ertrag	Aufwand	Ertrag	Aufwand	Ertrag
	Netto Aufwand		156'042.30		173'800.00		161'727.05
0120.3052.00	AG-Beiträge Pensionskasse	2'818.20		3'000.00		2'902.80	
0220.3052.00	AG-Beiträge Pensionskasse	53'779.10		56'000.00		59'489.00	
0290.3052.00	AG-Beiträge Pensionskasse	284.50				484.20	
2170.3052.00	AG-Beiträge Pensionskasse	14'896.35		17'000.00		12'790.80	
2180.3052.00	AG-Beiträge Pensionskasse	7'799.40		15'600.00		8'038.20	
2190.3052.00	AG-Beiträge Pensionskasse	8'930.40		9'200.00		8'860.80	
3210.3052.00	AG-Beiträge Pensionskasse	2'224.80					
5444.3052.00	AG-Beiträge Pensionskasse	18'649.20		20'000.00		18'675.00	
5451.3052.00	AG-Beiträge Pensionskasse	18'697.00		26'000.00		21'950.75	
6150.3052.00	AG-Beiträge Pensionskasse	27'963.35		27'000.00		28'535.50	
3053	AG-Beiträge an Unfallversicherungen	17'688.40		21'000.00		18'518.40	
	Netto Aufwand		17'688.40		21'000.00		18'518.40
0120.3053.00	AG-Beiträge UVG	194.35		300.00		197.55	
0220.3053.00	AG-Beiträge UVG	7'356.45		6'000.00		7'518.25	
0290.3053.00	AG-Beiträge UVG	51.55		100.00		63.20	
2110.3053.00	AG-Beiträge UVG						
2120.3053.00	AG-Beiträge UVG	0.95				2.30	
2170.3053.00	AG-Beiträge UVG	1'209.00		2'000.00		1'300.85	
2180.3053.00	AG-Beiträge UVG	534.55		1'000.00		473.75	
2190.3053.00	AG-Beiträge UVG	475.50		800.00		549.75	
3210.3053.00	AG-Beiträge UVG	26.20		400.00		27.85	
3410.3053.00	AG-Beiträge UVG	10.60				10.40	
4331.3053.00	AK-Beitrag UVG	0.40					
5444.3053.00	AG-Beiträge UVG	765.45		1'900.00		1'246.20	
5451.3053.00	AG-Beiträge UVG	3'987.75		5'300.00		3'889.55	
6150.3053.00	AG-Beiträge UVG	3'075.65		3'200.00		3'238.75	
3054	AG-Beiträge an Familienausgleichskasse	39'188.35		41'000.00		39'596.90	
	Netto Aufwand		39'188.35		41'000.00		39'596.90
0120.3054.00	AG-Beiträge FAK	1'546.10		1'500.00		1'530.25	
0220.3054.00	AG-Beiträge FAK	13'757.90		11'400.00		13'836.00	
0290.3054.00	AG-Beiträge FAK	101.25		200.00		161.20	
1506.3054.00	AG-Beiträge FAK	349.75		500.00		280.70	
2110.3054.00	AG-Beiträge FAK						
2120.3054.00	AG-Beiträge FAK	10.65				26.05	
2170.3054.00	AG-Beiträge FAK	3'293.45		3'900.00		3'556.55	
2180.3054.00	AG-Beiträge FAK	1'727.10		1'900.00		1'806.55	
2190.3054.00	AG-Beiträge FAK	1'217.80		1'500.00		1'417.00	
3210.3054.00	AG-Beiträge FAK	528.50		600.00		683.75	



Konto	Erfolgsrechnung Sachgruppengliederung ER	Rechnung 2025		Budget 2025		Rechnung 2024	
		Aufwand	Ertrag	Aufwand	Ertrag	Aufwand	Ertrag
3410.3054.00	AG-Beiträge FAK	15.00				30.85	
4331.3054.00	AK-Beitrag FAK	25.50					
5444.3054.00	AG-Beiträge FAK	3'238.30		3'500.00		3'189.60	
5451.3054.00	AG-Beiträge FAK	7'458.90		10'300.00		6'990.90	
6150.3054.00	AG-Beiträge FAK	5'918.15		5'700.00		6'087.50	
3055	AG-Beiträge an Krankentaggeldversicherungen	15'471.55		17'100.00		14'094.95	
	Netto Aufwand		15'471.55		17'100.00		14'094.95
0120.3055.00	KK-Taggeld			600.00			
0220.3055.00	KK-Taggeld	5'286.00		4'600.00		4'873.55	
0290.3055.00	KK-Taggeld	54.60		100.00		62.50	
1506.3055.00	KK-Taggeld			200.00			
2110.3055.00	KK-Taggeld						
2120.3055.00	KK-Taggeld	3.65				7.30	
2170.3055.00	KK-Taggeld	1'464.35		1'600.00		1'365.35	
2180.3055.00	KK-Taggeld	620.40		800.00		548.00	
2190.3055.00	KK-Taggeld	511.25		600.00		569.25	
3210.3055.00	KK-Taggeld	18.90		300.00		17.75	
4331.3055.00	KK-Taggeld						
5444.3055.00	KK-Taggeld	1'359.90		1'100.00		1'237.10	
5451.3055.00	KK-Taggeld	3'652.90		4'800.00		3'163.50	
6150.3055.00	KK-Taggeld	2'499.60		2'400.00		2'250.65	
3090	Aus- und Weiterbildung des Personals	68'238.31		97'540.00		81'073.60	
	Netto Aufwand		68'238.31		97'540.00		81'073.60
0120.3090.00	Aus-/Weiterbildung	870.00		3'000.00		1'922.30	
0220.3090.00	Aus-/Weiterbildung Personal	18'685.80		26'730.00		18'297.45	
0220.3090.01	Ausbildung Lernende	3'211.20		3'660.00		2'226.20	
1506.3090.00	Aus-/Weiterbildung	26'887.75		32'000.00		29'695.63	
1610.3090.00	Aus-/Weiterbildung (ab 2026 zu 1622.3)			200.00			
2120.3090.00	Aus-/Weiterbildung	5'063.70		5'550.00		8'805.50	
2170.3090.00	Aus-/Weiterbildung	4'611.00		500.00		4'820.00	
2180.3090.00	Aus-/Weiterbildung	336.00		2'500.00		944.00	
2190.3090.00	Aus-/Weiterbildung	300.00		2'000.00		940.00	
3210.3090.00	Aus-/Weiterbildung	250.00		4'000.00		210.00	
5444.3090.00	Aus-/Weiterbildung	120.00				1'063.26	
5451.3090.00	Aus-/Weiterbildung	4'041.56		10'500.00		4'571.91	
6150.3090.00	Aus-/Weiterbildung	30.00		2'000.00		1'260.00	
6150.3090.01	Ausbildung Lernende	3'831.30		4'900.00		6'317.35	
3091	Personalwerbung	629.15		2'350.00		745.30	



Konto	Erfolgsrechnung Sachgruppengliederung ER	Rechnung 2025		Budget 2025		Rechnung 2024	
		Aufwand	Ertrag	Aufwand	Ertrag	Aufwand	Ertrag
0220.3091.00	Netto Aufwand		629.15		2'350.00		745.30
2170.3091.00	Personalwerbung	216.20		1'000.00		216.20	
5451.3091.00	Personalwerbung	231.00		1'350.00		297.55	
6150.3091.00	Personalwerbung Werkhof	181.95				231.55	
3099	Übriger Personalaufwand	14'177.68		20'150.00		22'482.08	
	Netto Aufwand		14'177.68		20'150.00		22'482.08
0220.3099.00	Übriger Personalaufwand (Personalausflug mit GR, etc.)	11'364.15		18'700.00		20'143.72	
5451.3099.00	Übriger Personalaufwand	2'139.10		650.00		1'797.00	
6150.3099.00	Übriger Personalaufwand	674.43		800.00		541.36	
31	Sach- und übriger Betriebsaufwand	1'964'906.95		2'378'336.00		2'031'295.27	
	Netto Aufwand		1'964'906.95		2'378'336.00		2'031'295.27
3100	Büromaterial	7'680.91		14'195.00		12'626.53	
	Netto Aufwand		7'680.91		14'195.00		12'626.53
0220.3100.00	Büromaterial	3'201.01		6'950.00		7'399.58	
1506.3100.00	Büromaterial	120.00		2'000.00		829.55	
2110.3100.00	Verbrauchsmaterial für das Büro-/informatik/Drucker/Kopierer			500.00			
2120.3100.00	Büromaterial	2'938.10		3'045.00		3'747.94	
2190.3100.00	Büromaterial	68.90		200.00		59.00	
3210.3100.00	Büromaterial	772.90		400.00		440.36	
5444.3100.00	Büromaterial	156.60		500.00		31.10	
5451.3100.00	Büromaterial	423.40		600.00		119.00	
3101	Betriebs-, Verbrauchsmaterial	61'911.18		117'700.00		81'402.14	
	Netto Aufwand		61'911.18		117'700.00		81'402.14
0290.3101.00	Verbrauchsmaterial	849.40		1'000.00		915.75	
1506.3101.00	Treibstoffe	2'299.15		3'500.00		2'507.20	
1506.3101.01	Verbrauchsmaterial	4'200.65		11'000.00		7'349.10	
1610.3101.00	Betriebs-/Verbrauchsmaterial						
1620.3101.00	Betriebs-/Verbrauchsmaterial						
1622.3101.00	Betriebs-/Verbrauchsmaterial	7'230.12		6'800.00		6'403.65	
1623.3101.00	Betriebs-/Verbrauchsmaterial			10'000.00			
2110.3101.00	Verbrauchsmaterial	150.35		500.00		299.95	
2170.3101.00	Betriebs-/Verbrauchsmaterial	5'798.80		8'000.00		667.15	
2180.3101.00	Betriebs-/Verbrauchsmaterial	1'544.15		2'000.00		4'625.22	
3210.3101.00	Desinfektions-, Reinigungs- und Verbrauchsmaterial	92.15		600.00		679.15	
3290.3101.00	Adventsfenster, Weihnachtsbeleuchtung, Weihnachtsbaum, Weihnachtsschmuck, etc.	492.55		1'900.00		1'967.40	
3411.3101.00	Verbrauchsmaterial (Dünger, etc)	1'123.43		6'000.00		4'325.95	



12.2 Erfolgsrechnung nach Sachgruppen

Konto	Erfolgsrechnung Sachgruppengliederung ER	Rechnung 2025		Budget 2025		Rechnung 2024	
		Aufwand	Ertrag	Aufwand	Ertrag	Aufwand	Ertrag
4331.3101.00	Verbrauchsmaterial	231.54		200.00		16.10	
5444.3101.00	Betriebs-/Verbrauchsmaterial Büro	980.65		500.00		1'556.45	
5444.3101.01	Treibstoff	313.44		500.00		295.75	
5451.3101.00	Betriebs-/Verbrauchsmaterial (Putzmittel, Pflege, etc.)	8'023.95		8'500.00		7'155.35	
5451.3101.01	Betriebs-/Verbrauchsmaterial für Kinder (Bastelmaterial)	1'582.60		3'500.00		618.25	
6150.3101.00	Betriebs- und Verbrauchsmaterial	9'013.20		30'000.00		24'257.12	
6150.3101.01	Strassenmarkierungen (ab 2023: Siehe Konto 6150.3101.00)						
6150.3101.02	Strassensignalisation (ab 2023: Siehe Konto 6150.3101.00)						
6150.3101.03	Treibstoff und Schmiermittel	14'642.55		15'000.00		14'706.05	
7300.3101.00	Verbrauchsmaterial	127.40		2'000.00			
7791.3101.00	Betriebs-/Verbrauchsmaterial	935.25		2'000.00		583.65	
7792.3101.00	Betriebs-/Verbrauchsmaterial	2'279.85		4'200.00		2'472.90	
3102	Drucksachen, Publikationen	21'318.15		39'655.00		23'833.02	
	Netto Aufwand		21'318.15		39'655.00		23'833.02
0110.3102.00	Stimmmaterial, Inserate	9'801.80		18'400.00		9'112.65	
0220.3102.00	Drucksachen, Publikationen	715.90		5'850.00		1'001.60	
1400.3102.00	Drucksachen, Publikationen			200.00			
1506.3102.00	Drucksachen, Publikationen	494.00		1'500.00		184.85	
2110.3102.00	Drucksachen, Publikationen						
2120.3102.00	Drucksachen, Publikationen	27.95		550.00			
2180.3102.00	Drucksachen, Publikationen			600.00			
2190.3102.00	Schulinfo 2575	1'182.50		1'455.00		1'725.00	
2190.3102.01	Publikationen, Inserate			200.00			
3210.3102.00	Drucksachen, Publikationen	686.00		1'000.00		910.55	
3320.3102.00	Inserate im Info-Blatt 2575	3'565.00		4'000.00		4'565.00	
3410.3102.00	Drucksachen, Publikationen			100.00			
5350.3102.00	Drucksachen, Publikationen, Info 2575	2'275.80					
5444.3102.00	Drucksachen, Publikationen	1'635.20		2'000.00		870.05	
5790.3102.00	Jubilare, Geschenke, Karten, Blumensträusse, etc.	934.00		2'600.00		1'063.32	
6150.3102.00	Drucksachen, Publikationen			100.00			
7201.3102.00	Publikationen			500.00			
7301.3102.00	Drucksachen, Publikationen			600.00			
7301.3102.01	Grünabfuhrvignetten					4'400.00	
3103	Fachliteratur, Zeitschriften	21'696.35		26'320.00		14'907.85	
	Netto Aufwand		21'696.35		26'320.00		14'907.85
0220.3103.00	Fachliteratur/Zeitschriften	1'564.70		500.00		272.00	
1506.3103.00	Fachliteratur/Zeitschriften	600.00		750.00			
2120.3103.00	Schulbibliothek			3'000.00			



12.2 Erfolgsrechnung nach Sachgruppen

Konto	Erfolgsrechnung Sachgruppengliederung ER	Rechnung 2025		Budget 2025		Rechnung 2024	
		Aufwand	Ertrag	Aufwand	Ertrag	Aufwand	Ertrag
2120.3103.01	Fachliteratur, Zeitschriften	4'305.45		6'210.00		541.25	
3210.3103.00	Ankauf Bücher	13'950.20		14'500.00		13'017.60	
5440.3103.00	Jugendzeitschrift Junior	357.00		360.00		357.00	
5444.3103.00	Fachliteratur, Zeitschriften	919.00		1'000.00		720.00	
3104	Lehrmittel	78'734.38		100'424.00		91'135.67	
	Netto Aufwand		78'734.38		100'424.00		91'135.67
2110.3104.00	Schulmaterial und Lehrmittel	12'668.25		14'042.00		11'434.24	
2120.3104.00	Schulmaterial und Lehrmittel	66'066.13		86'382.00		79'701.43	
3105	Lebensmittel	55'175.95		67'300.00		49'791.35	
	Netto Aufwand		55'175.95		67'300.00		49'791.35
2180.3105.00	Einkauf Mahlzeiten/Getränke	33'702.70		46'000.00		29'520.65	
5451.3105.00	Lebensmittel	21'473.25		21'300.00		20'270.70	
3106	Medizinisches Material	334.00		800.00			
	Netto Aufwand		334.00		800.00		
2120.3106.00	Medizinisches Material	334.00		800.00			
3109	Übriger Material- und Warenaufwand	1'789.60		1'500.00		979.75	
	Netto Aufwand		1'789.60		1'500.00		979.75
3210.3109.00	Anlässe und Werbung	1'789.60		1'500.00		979.75	
6290.3109.00	SBB Flexi-Card						
3110	Büromöbel und Geräte	8'235.27		21'676.00		24'444.39	
	Netto Aufwand		8'235.27		21'676.00		24'444.39
0220.3110.00	Anschaffung Mobiliar	257.85		500.00		300.40	
0290.3110.00	Anschaffung Mobiliar			200.00		1'020.45	
1610.3110.00	Anschaffung Mobiliar						
1620.3110.00	Anschaffung Mobiliar						
1622.3110.00	Anschaffung Mobiliar			1'000.00			
1623.3110.00	Anschaffung Mobiliar			5'000.00			
2110.3110.00	Anschaffung Mobiliar	2'267.83		2'860.00		13'688.85	
2120.3110.00	Anschaffung Mobiliar	2'729.85		3'685.00		1'731.19	
2170.3110.00	Anschaffung Mobiliar	990.59		1'000.00		3'166.80	
2180.3110.00	Anschaffung Mobiliar	284.95		2'501.00		2'170.00	
3210.3110.00	Anschaffung Mobilien	99.60		100.00			
3411.3110.00	Anschaffung Mobiliar						
5444.3110.00	Anschaffung Mobiliar			500.00			
5451.3110.00	Anschaffung Mobiliar	1'604.60		2'000.00		2'366.70	
7301.3110.00	Anschaffung Mobiliar			1'200.00			



Konto	Erfolgsrechnung Sachgruppengliederung ER	Rechnung 2025		Budget 2025		Rechnung 2024	
		Aufwand	Ertrag	Aufwand	Ertrag	Aufwand	Ertrag
7792.3110.00	Anschaffung Robidog			1'130.00			
3111	Maschinen, Geräte und Fahrzeuge	57'884.85		36'280.00		64'060.28	
	Netto Aufwand		57'884.85		36'280.00		64'060.28
1506.3111.00	Anschaffung Maschinen, Geräte, Ausrüstung	24'471.35		24'850.00		40'250.03	
2120.3111.00	Anschaffung Maschinen u. Geräte	7'804.05		6'430.00		4'963.15	
5444.3111.00	Anschaffung Fahrzeuge, Maschinen und Geräte	20'855.90				10'500.00	
6150.3111.00	Anschaffung Maschinen und Werkzeuge	4'753.55		5'000.00		8'347.10	
3112	Kleider, Wäsche, Vorhänge	36'967.19		44'820.00		40'903.83	
	Netto Aufwand		36'967.19		44'820.00		40'903.83
1506.3112.00	Anschaffung Dienstkleider, Uniformen	32'496.25		40'820.00		36'833.55	
6150.3112.00	Dienstkleider Werkhofpersonal	4'470.94		4'000.00		4'070.28	
3113	Hardware	35'462.18		30'929.00		13'023.15	
	Netto Aufwand		35'462.18		30'929.00		13'023.15
0120.3113.00	Anschaffung IT- und Peripheriegeräte	4'200.00		4'200.00			
0220.3113.00	Anschaffung IT- und Peripheriegeräte	957.95		2'000.00			
1506.3113.00	Anschaffung IT- und Peripheriegeräte						
2120.3113.00	Hardware	27'010.39		18'629.00		8'992.10	
2180.3113.00	Anschaffung IT- und Peripherie			1'000.00			
3210.3113.00	Anschaffung IT- und Peripheriegeräte			100.00		1'515.55	
5444.3113.00	Anschaffung IT- und Peripheriegeräte	2'993.84		4'000.00		2'215.50	
6150.3113.00	Anschaffung IT- und Peripheriegeräte	300.00		1'000.00		300.00	
3118	Immaterielle Anlagen	4'209.60		18'767.00		3'781.65	
	Netto Aufwand		4'209.60		18'767.00		3'781.65
0220.3118.00	Anschaffung Software			2'000.00			
2120.3118.00	Software, Lizenzen	3'454.49		16'567.00		3'503.65	
5444.3118.00	Anschaffung Software	755.11		200.00		278.00	
3119	Übrige nicht aktivierbare Anlagen	1'512.15		2'000.00		10'347.75	
	Netto Aufwand		1'512.15		2'000.00		10'347.75
3290.3119.00	Ankauf Fahnen	1'512.15		2'000.00		10'347.75	
3120	Ver- und Entsorgung Liegenschaften Verwaltungsvermögen	116'083.26		167'350.00		139'045.85	
	Netto Aufwand		116'083.26		167'350.00		139'045.85
0290.3120.00	Wasser	1'564.15		2'000.00		1'598.30	
0290.3120.01	Abwasser	2'466.35		3'500.00		2'659.55	
0290.3120.02	Strom	5'556.33		8'000.00		4'638.25	
0290.3120.04	Heizung Verwaltung, Wohnungen u. Werkhofanteil	7'921.90		15'000.00		9'535.15	



Konto	Erfolgsrechnung Sachgruppengliederung ER	Rechnung 2025		Budget 2025		Rechnung 2024	
		Aufwand	Ertrag	Aufwand	Ertrag	Aufwand	Ertrag
1506.3120.00	Wasser	252.10		1'000.00		336.55	
1506.3120.01	Abwasser	250.00		1'200.00		256.65	
1506.3120.02	Strom	2'541.42		3'000.00		2'301.65	
1506.3120.04	Heizöl	3'068.75		5'000.00		3'241.10	
1610.3120.00	Wasser Schützenhaus						
1610.3120.01	Abwasser Schützenhaus	1'042.10					
1610.3120.02	Strom Schützenhaus	871.50					
1610.3120.03	Abfall						
1610.3120.04	Heizöl						
1620.3120.02	Strom						
1622.3120.00	Wasser	-109.95		1'000.00		1'567.20	
1622.3120.01	Abwasser	717.80		2'000.00		2'542.90	
1622.3120.02	Strom	2'644.80		4'200.00		14'428.35	
1622.3120.03	Abfall	684.60		500.00		3'111.65	
1622.3120.04	Heizöl	4'205.95		700.00		3'456.80	
1623.3120.02	Strom	1'989.40		3'800.00		2'598.10	
2110.3120.00	Wasser	522.80		600.00		537.10	
2110.3120.01	Abwasser	1'696.90		1'000.00		1'095.70	
2110.3120.02	Strom	2'457.65		3'000.00		2'586.30	
2110.3120.03	Abfall	258.00		400.00		423.60	
2170.3120.00	Wasser	1'717.80		3'000.00		1'232.45	
2170.3120.01	Abwasser	4'503.70		5'000.00		4'626.70	
2170.3120.02	Strom	9'558.15		8'000.00		9'771.25	
2170.3120.03	Abfall	2'532.26		3'000.00		1'771.60	
2170.3120.04	Heizöl	18'364.65		30'000.00		23'292.85	
2180.3120.00	Wasser	290.10		1'200.00		284.40	
2180.3120.01	Abwasser	322.55		1'400.00		298.35	
2180.3120.02	Strom	568.50		1'500.00		413.10	
2180.3120.03	Abfall	84.00		1'100.00		94.00	
2180.3120.04	Heizöl	2'070.00		5'000.00			
3210.3120.02	Strom	1'139.10		1'000.00		1'178.45	
3210.3120.03	Abfall	51.90				47.55	
3410.3120.02	Strom	1'233.80		1'500.00		1'509.35	
3411.3120.00	Wasser	2'795.40		10'000.00		4'869.70	
3411.3120.03	Abfall			1'000.00			
3420.3120.00	Wasser Zentrumsplatz	284.40		500.00		284.40	
3420.3120.01	Abwasser Zentrumsplatz	54.50		100.00		48.45	
3420.3120.02	Strom Zentrumsplatz	222.05		500.00		165.75	
5444.3120.02	Strom						
5451.3120.03	Abfall	1'188.00		1'200.00		1'104.60	



12.2 Erfolgsrechnung nach Sachgruppen

Konto	Erfolgsrechnung Sachgruppengliederung ER	Rechnung 2025		Budget 2025		Rechnung 2024	
		Aufwand	Ertrag	Aufwand	Ertrag	Aufwand	Ertrag
5453.3120.00	Wasser	682.60		2'000.00		993.25	
5453.3120.01	Abwasser	1'111.25		3'000.00		340.50	
5453.3120.02	Strom (Wärmepumpe, Licht)	2'288.15		4'000.00		5'394.35	
6150.3120.00	Wasser ab Hydranten	184.70		300.00			
6150.3120.02	Strom für Strassenbeleuchtung	10'721.80		12'000.00		12'256.00	
6150.3120.03	Abfall	5'805.05		8'000.00		6'251.25	
7201.3120.02	Strom	975.15		800.00		266.75	
7203.3120.00	Wasser	655.20		650.00		315.00	
7203.3120.01	Abwasser			100.00			
7203.3120.02	Strom	2'007.95		1'500.00		2'192.10	
7300.3120.00	Wasser	277.20		600.00		277.20	
7300.3120.01	Abwasser	86.80		200.00		89.60	
7300.3120.02	Strom	1'121.50		1'200.00		948.70	
7791.3120.00	Wasser	732.90		500.00		275.80	
7791.3120.01	Abwasser	496.40		600.00		508.50	
7791.3120.02	Strom	1'353.20		1'000.00		1'029.00	
3130	Dienstleistungen Dritter	371'816.77		417'160.00		393'875.23	
	Netto Aufwand		371'816.77		417'160.00		393'875.23
0110.3130.00	Versandkosten	5'062.86		6'900.00		7'236.28	
0220.3130.00	Versandkosten	9'337.57		10'000.00		13'911.79	
0220.3130.01	Post- und Bankspesen	1'303.49		2'250.00		1'375.53	
0220.3130.04	Telefonie, Internet u. Kommunikation	8'496.75		8'500.00		8'628.85	
0220.3130.05	Betreibungskosten	933.40		2'500.00		2'308.35	
0290.3130.01	Arbeitssicherheit SIBE	372.80		1'200.00		2'288.35	
0290.3130.04	Alarmleitung Hauptstrasse 86 für Brandmeldeanlage	4'294.80		250.00		1'130.50	
1110.3130.00	Kontrolle ruhender Verkehr	8'038.80		27'000.00		11'730.09	
1110.3130.01	Ordnungsdienst	7'272.45		9'000.00		5'610.34	
1110.3130.02	Amts- und Vollzugshilfe	461.00		2'100.00			
1110.3130.03	Post- und Bankspesen	118.16		600.00		118.10	
1400.3130.00	Gebühren EWK/FK	8'132.99		10'500.00		12'004.40	
1400.3130.01	Gebühren/Honorare/Publikationen für Baubewilligungen	37'264.55		25'000.00		22'780.35	
1400.3130.03	Post- und Bankspesen	541.00				153.33	
1506.3130.00	Versandkosten	431.90		2'200.00		691.40	
1506.3130.04	Telefonie, Internet u. Kommunikation	4'650.38		6'000.00		4'146.84	
1620.3130.04	Telefonie, Internet u. Kommunikation						
1622.3130.04	Telefonie, Internet und Kommunikation	330.35		1'600.00		283.95	
1623.3130.04	Telefonie, Internet und Kommunikation			200.00			
2110.3130.04	Telefonie, Internet u. Kommunikation	30.00		240.00		20.00	
2120.3130.04	Telefonie, Internet u. Kommunikation	3'851.35		5'120.00		4'338.35	



12.2 Erfolgsrechnung nach Sachgruppen

Konto	Erfolgsrechnung Sachgruppengliederung ER	Rechnung 2025		Budget 2025		Rechnung 2024	
		Aufwand	Ertrag	Aufwand	Ertrag	Aufwand	Ertrag
2170.3130.01	Arbeitssicherheit SIBE	372.80		500.00		1'836.00	
2170.3130.04	Telefonie, Internet u. Kommunikation	1'080.00		1'200.00		5'756.15	
2180.3130.04	Telefonie, Internet u. Kommunikation	263.00		350.00		1'691.05	
2190.3130.00	Versandkosten	230.60		500.00		230.60	
3210.3130.00	Versandkosten	178.50		300.00		442.79	
3210.3130.01	Post- und Bankspesen			200.00			
3210.3130.04	Telefonie, Internet und Kommunikation	1'248.00		2'000.00		3'412.95	
3290.3130.01	Bundesfeier	4'250.00		6'250.00		5'855.30	
3290.3130.02	Jungbürgerfeier	1'563.60		3'200.00		453.05	
3320.3130.00	Versandkosten Nidauer Anzeiger	13'942.15		14'100.00		11'947.49	
3320.3130.01	Versandkosten Info 2575	4'262.20		4'800.00		2'899.35	
3410.3130.00	Versandkosten	168.35		200.00			
5350.3130.00	Anlässe Seniorenrat	468.00					
5444.3130.00	Versandkosten	243.26		1'000.00		20.30	
5444.3130.01	Post- und Bankspesen	200.00		400.00		210.00	
5444.3130.04	Telefonie, Internet u. Kommunikation	2'696.09		3'000.00		3'013.25	
5451.3130.04	Telefonie, Internet u. Kommunikation	1'671.60		3'700.00		4'929.05	
6150.3130.01	Arbeitssicherheit SIBE	443.65		500.00		1'836.00	
6150.3130.04	Telefonie, Internet u. Kommunikation	3'281.80		2'000.00		3'101.20	
7201.3130.00	Versandkosten	339.72		400.00			
7301.3130.00	Versandkosten	1'507.55		2'100.00			
7301.3130.06	Entsorgung Hauskehricht	76'614.70		75'700.00		75'042.90	
7301.3130.07	Entsorgung Altglas	8'803.65		20'000.00		9'487.95	
7301.3130.08	Entsorgung Metall/Grobsperrgut	2'733.25		2'500.00		2'680.30	
7301.3130.09	Entsorgung Altöl	438.80		1'500.00		726.80	
7301.3130.10	Entsorgung Grüngut	134'635.00		132'600.00		150'922.15	
7301.3130.11	Entsorgung Papier + Karton (Papiersammlung FCT/Pfadi ohne MwSt.)	9'255.90		17'000.00		8'623.80	
3131	Planung und Projektierungen Dritter	8'663.11		10'000.00		8'004.14	
	Netto Aufwand		8'663.11		10'000.00		8'004.14
6150.3131.00	Planungen u. Projektierungen Dritter	334.25		1'000.00			
6150.3131.04	Verbrauchsmaterial Werkhof	8'328.86		9'000.00		8'004.14	
3132	Honorare externe Berater, Gutachter, Fachexperten etc.	123'976.80		91'910.00		97'526.30	
	Netto Aufwand		123'976.80		91'910.00		97'526.30
0220.3132.00	Honorar Fachexperten	17'728.85		2'000.00		4'860.00	
0220.3132.01	Arbeitsplatzbewertungen lt. GRB vom 28.11.2016						
0290.3132.00	Honorare Fachexperten			4'000.00			
1400.3132.00	Honorare Fachexperten Bau	2'059.65		6'000.00		584.20	
1400.3132.01	Honorare Fachexperten Finanzen	1'922.30		2'000.00		2'410.00	



12.2 Erfolgsrechnung nach Sachgruppen

Konto	Erfolgsrechnung Sachgruppengliederung ER	Rechnung 2025		Budget 2025		Rechnung 2024	
		Aufwand	Ertrag	Aufwand	Ertrag	Aufwand	Ertrag
1400.3132.02	Honorare Fachexperten für Vermessungswerk, Web-GIS, Fixpunktnetz, Datenhaltung	61'787.55		30'000.00		56'237.00	
1620.3132.00	Datenverarbeitungsstelle, Digitalisierung Pläne, etc.						
1620.3132.00	Kontrolle privater Schutzräume durch Dritte			1'500.00			
2120.3132.00	Honorare externer Berater, Gutachter, Übersetzer	745.90		2'500.00			
2120.3132.01	Honorar externer EDV-Support	8'569.20		10'250.00		441.05	
2170.3132.00	Honorare externer Berater, Gutachter, Fachexperten						
2180.3132.00	Lebensmittel-Inspektion	83.00		160.00			
3410.3132.00	Planung Ausbaggerung (Honorare externe Berater etc.)						
3410.3132.01	Honorar externe Berater			500.00			
5440.3132.00	Honorar Schulsozialarbeit						
5450.3132.00	Kinder- und Familienunterstützung extern	393.80				4'098.70	
6150.3132.00	Honorar Weber+Brönnimann AG	3'940.25		2'000.00		7'544.65	
6150.3132.01	Honorar Externe Berater	4'073.20		2'000.00		3'755.60	
7201.3132.00	Nachführung Leitungskataster			15'000.00			
7201.3132.01	Honorare/ Rechtskosten	1'957.50		5'000.00		2'295.00	
7900.3132.00	Honorar ÜO-Änderung Scheuerfeld (GRB vom 3.2.2014)			1'000.00			
7900.3132.01	Änderung Uferschutzplanung (UeO Seeufer, Gewässerräume, Massnahmen zum Schutz der Uferwege)						
7900.3132.02	Aufnahme Gewässerraum in den Zonenplan GRB vom 7.8.2017/13.5.2019 total Fr. 25'000.--						
7900.3132.03	Kataster für öffentlich-rechtliche Eigentumsbeschränkungen (ÖREB-Kataster)						
7900.3132.05	Änderung ÜO Breitenfeld, Sektor G gem. GRB vom 10.04.2017 Fr. 11'800.--						
7900.3132.06	Änderung Bauregl./Innere Verdichtung GRB vom 23.10.2017 Fr. 18'000.--						
7900.3132.07	Digitalisierung Überbauungsordnungen						
7900.3132.11	Übrige Planungsreserve	12'813.05		8'000.00		8'372.05	
7900.3132.13	Änderung ÜO Breitenfeld (WITAG AG) GRB vom 23.08.24 CHF 25'000.00	3'736.90				6'928.05	
7900.3132.14	Änderung ÜO Breitenfeld (Laubscher Immobilien AG) GRB vom xx.xx.24 CHF xx'xxx.00	4'165.65					
3133	Informatik-Nutzungsaufwand	85'169.65		98'560.00		52'565.50	
	Netto Aufwand		85'169.65		98'560.00		52'565.50
0110.3133.00	EDV-Kosten bei Wahlen u. Abstimmungen	329.60		400.00		329.60	
0110.3133.01	Einpacken Stimmmaterial durch Dritte	2'725.80		4'800.00		4'163.25	
0110.3133.02	Externe Rechnungsprüfung	16'364.25		14'000.00		9'891.25	
0220.3133.00	Nutzung externes Rechenzentrum	28'630.25		37'460.00		26'619.60	
3320.3133.00	Homepage	28'807.60		33'200.00		2'870.55	
3320.3133.01	Crossiety - digitaler Dorfplatz	8'312.15		8'700.00		8'691.25	
3134	Sachversicherungsprämien	62'223.60		58'900.00		59'094.36	
	Netto Aufwand		62'223.60		58'900.00		59'094.36
0120.3134.00	Prämie Sach- und Haftpflichtversicherung	431.35		450.00		431.40	
0220.3134.00	Prämie Sach- und Haftpflichtversicherung	2'654.75		2'800.00		2'395.80	



Konto	Erfolgsrechnung Sachgruppengliederung ER	Rechnung 2025		Budget 2025		Rechnung 2024	
		Aufwand	Ertrag	Aufwand	Ertrag	Aufwand	Ertrag
0290.3134.00	Prämie Sach- und Haftpflichtversicherung	6'010.20		4'800.00		6'873.92	
1506.3134.00	Prämie Sach- und Haftpflichtversicherung	11'269.25		11'000.00		11'614.53	
1610.3134.00	Prämie Sach- und Haftpflichtversicherung	893.75		800.00		403.60	
1620.3134.00	Prämie Sach- und Haftpflichtversicherung						
1622.3134.00	Prämie Sach- und Haftpflichtversicherung	5'788.75		5'500.00		5'962.41	
1623.3134.00	Prämie Sach- und Haftpflichtversicherung			1'400.00			
2110.3134.00	Prämie Sach- und Haftpflichtversicherung KG Uelig						
2170.3134.00	Prämie Sach- und Haftpflichtversicherung	18'542.75		15'800.00		18'933.19	
2180.3134.00	Prämien Sach- u. Haftpflichtversicherungen	1'282.10		700.00		1'272.98	
2180.3134.01	Versicherungen: GVB, Gebäudewasser			1'200.00		6.40	
2190.3134.00	Prämie Sach- und Haftpflichtversicherung	215.70				215.80	
3210.3134.00	Prämie Sach- und Haftpflichtversicherung			200.00			
3410.3134.00	Prämie Sach- und Haftpflichtversicherung	1'858.55		3'000.00		1'196.29	
5444.3134.00	Prämie Sach- und Haftpflichtversicherung	2'897.09		1'950.00		1'757.15	
5451.3134.00	Prämie Sach- und Haftpflichtversicherung	1'000.00		1'000.00			
5453.3134.00	Versicherungen: GVB, Gebäudewasser	2'633.80		1'400.00		1'502.24	
6150.3134.00	Prämie Sach- und Haftpflichtversicherung	6'423.56		6'500.00		6'171.99	
7300.3134.00	Prämie Sach- und Haftpflichtversicherung	234.00		200.00		266.99	
7791.3134.00	Prämie Sach- und Haftpflichtversicherung	88.00		200.00		89.67	
3136	Honorare privatärztlicher Tätigkeit	7'827.70		12'700.00		8'825.05	
	Netto Aufwand		7'827.70		12'700.00		8'825.05
1506.3136.00	Honorar ärztliche Untersuchung	1'582.05		1'500.00		737.60	
4330.3136.00	Untersuchungskosten	10.25		200.00			
4331.3136.00	Aufklärungs-/Untersuchungskosten/Prävention	6'235.40		11'000.00		8'087.45	
4331.3136.02	Beiträge an Behandlungskosten anormaler Gebisse						
3137	Steuern und Abgaben	11'643.10		15'465.00		11'918.00	
	Netto Aufwand		11'643.10		15'465.00		11'918.00
1506.3137.00	Motorfahrzeugsteuern/Schwerverkehrsabgabe	1'605.60		2'500.00		1'664.75	
5444.3137.00	Motorfahrzeugsteuern	778.40		600.00		578.35	
6150.3137.00	Motorfahrzeugsteuern, Schwerverkehrsabgaben und Nachprüfung	9'024.10		12'000.00		9'439.90	
7201.3137.00	Abgabe für Radio und Fernsehen	235.00		365.00		235.00	
3140	Unterhalt an Grundstücken	9'434.12		25'500.00		12'869.60	
	Netto Aufwand		9'434.12		25'500.00		12'869.60
2170.3140.00	Unterhalt Aussengelände (Spielplatz, Rasen etc.)	5'323.50		9'000.00		2'937.60	
3420.3140.00	Unterhalt Zentrumsplatz (ohne Brunnen)	1'781.42		2'000.00		1'718.90	
3420.3140.01	Unterhalt Brünnen inkl. Zentrumsplatz			3'000.00			
3421.3140.00	Unterhalt Strandvolleyballfeld			2'000.00		1'557.25	
3421.3140.01	Unterhalt Badewiese	1'114.15		8'000.00		2'619.40	



Konto	Erfolgsrechnung Sachgruppengliederung ER	Rechnung 2025		Budget 2025		Rechnung 2024	
		Aufwand	Ertrag	Aufwand	Ertrag	Aufwand	Ertrag
3421.3140.02	Unterhalt Badefloss	1'215.05		1'500.00		4'036.45	
3141	Unterhalt Strassen / Verkehrswege	123'586.30		157'000.00		108'939.14	
	Netto Aufwand		123'586.30		157'000.00		108'939.14
6150.3141.00	Unterhalt Strassen	98'599.95		111'000.00		62'670.90	
6150.3141.01	Risssanierungen (ab 2023: Siehe Konto 6150.3141.00)						
6150.3141.02	Randabschlüsse (ab 2023: Siehe Konto 6150.3141.00)						
6150.3141.03	Schachtabdeckungen (ab 2023: Siehe Konto 6150.3141.00)						
6150.3141.04	Unterhalt Plätze und Rabatten (ab 2023: Siehe Konto 6150.3141.00)						
6150.3141.05	Winterdienst			8'000.00		3'409.39	
6150.3141.06	Strassenreinigung	5'993.95		8'000.00		5'678.60	
6150.3141.07	Unterhalt/Reparatur Strassenbeleuchtung (ab 2023: Siehe Konto 6150.3141.00)						
6150.3141.08	Unterhalt Wanderwege (ab 2023: Siehe Konto 6150.3141.00)						
6150.3141.10	Belagsreparaturen infolge bewilligter Strassenaufbrüche	18'992.40		20'000.00		37'180.25	
6150.3141.12	Einbau Entwässerungsrinne Moosgasse						
6150.3141.13	Erweiterung Strassenbeleuchtung Schützenstrasse						
6150.3141.18	Unterhalt Feldwege			10'000.00			
3142	Unterhalt Wasserbau	2'193.35		20'000.00		4'790.50	
	Netto Aufwand		2'193.35		20'000.00		4'790.50
7410.3142.00	Baulicher Unterhalt Gewässer	248.65		10'000.00		567.50	
7410.3142.01	Seereinigung (Seekuh) (siehe ab 2024: Konto 7500.3142.02)						
7500.3142.00	Ufer-, Schilfs- und Heckenpflege					1'618.45	
7500.3142.01	Beseitigung Schwemmholz	1'944.70		10'000.00		2'604.55	
3143	Unterhalt übrige Tiefbauten	62'078.94		99'500.00		69'092.20	
	Netto Aufwand		62'078.94		99'500.00		69'092.20
3410.3143.00	Unterhalt der Anlage inkl. Trockenplätze	1'639.99		18'500.00		28'338.55	
3411.3143.00	Unterhalt Grünflächen	14'852.15		17'000.00		16'192.25	
7201.3143.00	Ersetzen/Anpassen Schachtdeckel	17'307.20		25'000.00		18'320.00	
7201.3143.02	Unterhalt Kanalisationsnetz			10'000.00		6'241.40	
7201.3143.03	Reinigung Einlaufschächte (alle 2 Jahre)	28'279.60		29'000.00			
3144	Unterhalt Hochbauten, Gebäude	46'921.55		40'100.00		46'317.38	
	Netto Aufwand		46'921.55		40'100.00		46'317.38
0290.3144.00	Baulicher Unterhalt Gemeindehaus	3'358.75		4'000.00		2'558.20	
0290.3144.01	Baulicher Unterhalt Werkhof	4'500.00		5'000.00		3'539.10	
0290.3144.02	Baulicher Unterhalt Ofenhaus			2'000.00			
1610.3144.00	Baulicher Unterhalt Unterkunft						
1620.3144.01	Baulicher Unterhalt BSA III, Bürgerstr.7						
1622.3144.00	Baulicher Unterhalt					939.85	



12.2 Erfolgsrechnung nach Sachgruppen

Konto	Erfolgsrechnung Sachgruppengliederung ER	Rechnung 2025		Budget 2025		Rechnung 2024	
		Aufwand	Ertrag	Aufwand	Ertrag	Aufwand	Ertrag
1623.3144.00	Baulicher Unterhalt	1'967.40		500.00			
2170.3144.00	Unterhalt Schulliegenschaften Primarschule	29'792.89		23'600.00		34'603.88	
2170.3144.01	Unterhalt KG Uelig	4'673.76		3'000.00		4'676.35	
2170.3144.02	Unterhalt KG Rüti						
2170.3144.03	Unterhalt Neubau	647.70					
2180.3144.00	Unterhalt Gebäude/Liegenschaft	1'981.05					
7791.3144.00	Baulicher Unterhalt Gebäude			2'000.00			
3150	Unterhalt Büromöbel und -geräte	6'577.06		11'300.00		2'705.56	
	Netto Aufwand		6'577.06		11'300.00		2'705.56
0220.3150.00	Unterhalt Büromobiliar und -geräte	474.55		1'000.00		953.75	
3210.3150.00	Unterhalt Büromobiliar und -geräte	245.15		100.00		285.51	
5444.3150.00	Unterhalt Büromobiliar und -geräte			500.00		986.40	
5451.3150.00	Unterhalt Mobiliar	362.30		500.00		257.70	
5451.3150.01	Unterhalt Garten	5'495.06		9'200.00		222.20	
3151	Unterhalt Apparate, Maschinen, Geräte, Fahrzeuge, Werkzeuge	132'848.75		188'400.00		164'815.83	
	Netto Aufwand		132'848.75		188'400.00		164'815.83
0290.3151.00	Unterhalt Apparate/Maschinen Gemeindehaus	653.20		5'000.00		3'975.00	
0290.3151.01	Unterhalt Apparate/Maschinen Werkhof	762.00		4'000.00		2'495.20	
1400.3151.00	Unterhalt Hydranten	970.70		1'000.00		961.00	
1506.3151.00	Unterhalt Apparate, Geräte, Einrichtungen	10'866.59		20'900.00		25'837.70	
1506.3151.01	Unterhalt Fahrzeuge	6'803.16		22'500.00		15'305.19	
1506.3151.02	Unterhalt Dienstkleider	1'203.70		4'000.00		4'890.20	
1610.3151.00	Unterhalt Einrichtungen Unterkunft						
1610.3151.01	Unterhalt Einrichtungen Schiessanlage	157.00		10'500.00		110.00	
1620.3151.00	Unterhalt Sirenen	7'478.30		10'600.00		1'486.50	
1622.3151.00	Unterhalt Einrichtungen	4'576.75		9'100.00		14'015.20	
1623.3151.00	Unterhalt Einrichtungen	1'066.85		950.00		5'550.85	
2110.3151.00	Unterhalt Apparate, Maschinen, Geräte, etc.			300.00		708.15	
2120.3151.00	Unterhalt Einrichtungen			800.00			
2170.3151.00	Unterhalt Apparate, Maschinen, Geräte, Fahr- u. Werkzeuge	3'329.11				3'558.30	
2180.3151.00	Unterhalt Einrichtungen	2'600.00		2'000.00		4'926.25	
2180.3151.01	Serviceabo f. Haushaltgeräte			350.00			
3410.3151.00	Unterhalt Einrichtungen	1'193.80		3'000.00		2'672.10	
3410.3151.01	Unterhalt Hafengrund (Seekuh)	10'279.15		10'500.00			
3411.3151.00	Unterhalt Einrichtungen	596.50		1'000.00		15'560.00	
5444.3151.00	Unterhalt Fahrzeuge	2'170.10		1'000.00		1'850.45	
5453.3151.00	Unterhalt Einrichtungen (bauseitig)	18'607.80		18'000.00		5'908.25	
5453.3151.01	Serviceabo für Haushaltgeräte	264.20		200.00		369.30	



Konto	Erfolgsrechnung Sachgruppengliederung ER	Rechnung 2025		Budget 2025		Rechnung 2024	
		Aufwand	Ertrag	Aufwand	Ertrag	Aufwand	Ertrag
6150.3151.00	Unterhalt Apparate, Maschinen, Geräte, Fahrzeuge, Werkzeuge	52'160.43		40'000.00		42'937.39	
7201.3151.00	Unterhalt Maschinen und Geräte	556.50		5'000.00		3'775.15	
7203.3151.00	Unterhalt Apparate/Maschinen/Geräte	3'780.76		5'000.00		4'236.40	
7300.3151.00	Unterhalt Apparate/Maschinen/Geräte	420.00		6'000.00		420.00	
7301.3151.00	Unterhalt Einrichtungen	2'230.00		4'500.00		968.60	
7791.3151.01	Unterhalt Einrichtungen WC-Anlage	122.15		2'000.00		2'298.65	
7792.3151.00	Unterhalt Apparate/Maschinen/Geräte			200.00			
3153	Informatik-Unterhalt (Hardware)	4'051.10		1'700.00		1'709.90	
	Netto Aufwand		4'051.10		1'700.00		1'709.90
0220.3153.00	Unterhalt IT-Geräte und Apparate	4'051.10		1'000.00		1'591.15	
5451.3153.00	Unterhalt IT-Geräte			700.00		118.75	
3156	Unterhalt medizinische Geräte			800.00		1'018.30	
	Netto Aufwand				800.00		1'018.30
4320.3156.00	Defibrillatoren Gemeindegebiet			800.00		1'018.30	
3158	Unterhalt immaterielle Anlagen	74'713.64		92'910.00		81'308.46	
	Netto Aufwand		74'713.64		92'910.00		81'308.46
0120.3158.00	EDV-Kosten	494.90		3'500.00		129.05	
0220.3158.00	Unterhalt Software (Lizenzen) und Support	59'105.64		71'100.00		66'015.66	
1110.3158.00	Software für Bussen u. Parkraumbewirtschaftung (OM)	6'772.35		8'000.00		7'389.00	
1506.3158.00	Unterhalt Homepage	289.90		1'000.00		435.50	
2180.3158.00	Unterhalt Software (Lizenzen) und Support	1'718.80		1'000.00		1'332.13	
2190.3158.00	Unterhalt Software (Lizenzen) und Support			2'410.00			
3210.3158.00	Unterhalt Software (Lizenzen/Support)	4'832.05		3'000.00		3'113.30	
5444.3158.00	Unterhalt Software (Lizenzen/Support)			1'000.00		618.50	
5451.3158.00	Unterhalt Software (Lizenzen) und Support			1'400.00		952.82	
6150.3158.00	Unterhalt Software (Lizenzen) und Support			500.00		397.45	
7301.3158.00	Software für Verkauf Grünabfuhrvignetten (OM)	1'500.00				925.05	
3159	Unterhalt übrige mobile Anlagen			200.00			
	Netto Aufwand				200.00		
3290.3159.00	Unterhalt Fahnen			200.00			
3160	Miete und Pacht Liegenschaften	70'888.00		76'310.00		70'755.10	
	Netto Aufwand		70'888.00		76'310.00		70'755.10
0290.3160.00	Mietzins			100.00		70.00	
3210.3160.00	Mietzins + Nebenkosten 6%	17'400.00		22'800.00		16'675.00	
3410.3160.00	Baurechtszins Burgergemeinde	227.40		230.00		227.40	
3421.3160.00	Baurechtszins Burgergemeinde	22.60		20.00		22.60	



12.2 Erfolgsrechnung nach Sachgruppen

Konto	Erfolgsrechnung Sachgruppengliederung ER	Rechnung 2025		Budget 2025		Rechnung 2024	
		Aufwand	Ertrag	Aufwand	Ertrag	Aufwand	Ertrag
5440.3160.00	Mietzins Lokal für Spielgruppe	4'864.80		4'860.00		4'864.80	
5440.3160.01	Mietzins inkl. Nebenkosten Jugendraum	22'521.60		22'440.00		23'043.70	
5444.3160.00	Mietzins + Nebenkosten	19'491.60		19'500.00		19'491.60	
5451.3160.00	Mietzins + Nebenkosten						
6150.3160.00	Mietzins Einstellhalle	4'800.00		4'800.00		4'800.00	
7300.3160.00	Mietzins	1'560.00		1'560.00		1'560.00	
3161	Mieten, Benützungskosten Anlagen	283.20		3'000.00		2'714.65	
	Netto Aufwand		283.20		3'000.00		2'714.65
5444.3161.00	Leasingraten Kopiergerät						
6150.3161.00	Miete Maschinen/Geräte	283.20		3'000.00		2'714.65	
3162	Raten für operatives Leasing	24'426.05		22'470.00		22'907.35	
	Netto Aufwand		24'426.05		22'470.00		22'907.35
0220.3162.00	Leasingraten Kopiergeräte	7'210.31		7'200.00		7'151.40	
2120.3162.00	Leasingraten f. Kopiergeräte	14'615.92		13'550.00		13'466.55	
3210.3162.00	Leasingraten Kopiergeräte	984.15		210.00		643.20	
5451.3162.00	Leasingraten Multifunktionsgerät	1'143.45		1'010.00		1'005.40	
6150.3162.00	Leasingraten Kopiergerät	472.22		500.00		640.80	
3170	Reisekosten und Spesen	99'271.08		132'235.00		115'176.89	
	Netto Aufwand		99'271.08		132'235.00		115'176.89
0110.3170.00	Apéro Gemeindeversammlungen, Verpfl. Wahlausschuss	1'796.40		3'000.00		3'495.95	
0120.3170.00	Spesenentschädigungen	14'134.80		12'800.00		10'521.70	
0220.3170.00	Spesenentschädigungen	5'281.50		4'500.00		7'843.55	
1506.3170.00	Spesenentschädigungen	1'254.20		4'000.00		1'606.25	
1506.3170.01	Schlussübung, Verpflegung/Geschenke	15'245.83		12'000.00		11'622.87	
2110.3170.00	Spesenentschädigungen			320.00			
2110.3170.01	Schülertransporte						
2120.3170.00	Beitrag Elternrat	2'222.90		2'500.00		1'832.00	
2130.3170.01	Schülertransporte für Quarta	3'168.00		6'700.00		7'128.00	
2170.3170.00	Reisekosten u. Spesen	2'139.60		1'000.00		1'497.00	
2190.3170.00	Spesenentschädigungen	288.10		300.00		260.20	
2190.3170.01	Verpflegung, Geschenke, Jubiläen	3'729.10		4'350.00		3'929.37	
2195.3170.00	Schülertransporte	47'512.80		59'915.00		55'891.80	
3210.3170.00	Spesenentschädigungen Betreuungspersonal	110.40		300.00		50.40	
3210.3170.01	Spesenentschädigungen Kommissionsmitglieder			100.00		228.20	
3410.3170.00	Spesenentschädigung	48.00		5'000.00		55.00	
3420.3170.00	Verschiedene Apéros			3'500.00		1'658.40	
5444.3170.00	Spesenentschädigungen Jugendarbeiter	1'028.60		1'500.00		1'013.90	
5444.3170.01	KM-Entschädigung Jugendarbeiter	1'006.60		1'500.00		1'428.00	



Konto	Erfolgsrechnung Sachgruppengliederung ER	Rechnung 2025		Budget 2025		Rechnung 2024	
		Aufwand	Ertrag	Aufwand	Ertrag	Aufwand	Ertrag
5444.3170.02	Spesenentschädigungen Kommissionsmitglieder	123.00		500.00		272.00	
5451.3170.00	Spesenentschädigungen	181.25		6'650.00		4'842.30	
6150.3170.00	Spesenentschädigungen/Reisekosten			300.00			
8110.3170.00	Spesen Ackerbauleiter			1'500.00			
3171	Exkursionen, Schulreisen und Lager	51'345.46		63'250.00		51'406.25	
	Netto Aufwand		51'345.46		63'250.00		51'406.25
2110.3171.00	Exkursionen, Schulreisen und Lager	355.40		1'640.00		343.65	
2120.3171.00	Exkursionen, Schulreise und Lager	31'365.85		41'610.00		37'034.80	
5444.3171.00	Exkursionen, Lager, Ausflüge (Projekte)	19'624.21		20'000.00		14'027.80	
3180	Wertberichtigungen auf Forderungen	17'000.00		-2'000.00		7'100.00	
	Netto Aufwand		17'000.00				7'100.00
	Netto Ertrag			2'000.00			
7201.3180.00	Wertberichtigung auf Forderungen			2'000.00			
9100.3180.00	Wertberichtigung gefährdete Steuerguthaben	10'000.00		-4'000.00		12'000.00	
9900.3180.00	Wertberichtigung auf Forderungen	7'000.00				-4'900.00	
3181	Tatsächliche Forderungsverluste	50'911.65		38'600.00		51'595.42	
	Netto Aufwand		50'911.65		38'600.00		51'595.42
1506.3181.00	Forderungsverluste FW-Ersatzabgabe	2'356.90		4'000.00		2'634.65	
7201.3181.00	Forderungsverluste Abwasser			200.00			
7301.3181.00	Forderungsverluste			500.00			
7792.3181.00	Forderungsverluste Hundesteuer			500.00			
9100.3181.00	Forderungsverluste allgemeine Steuern	38'091.05		30'000.00		45'944.10	
9101.3181.00	Forderungsverluste Sondersteuern	8'931.80		2'000.00		1'651.30	
9102.3181.00	Forderungsverluste Liegenschaftssteuern	72.80		200.00		125.47	
9103.3181.00	Forderungsverluste Hundesteuern						
9610.3181.00	Abschreibung Verzugszinse Steuern	1'456.25		1'000.00		1'238.67	
9900.3181.00	Tatsächliche Forderungsverluste	2.85		200.00		1.23	
3192	Abgeltung von Rechten			250.00			
	Netto Aufwand				250.00		
3210.3192.00	Urheberrechtsgebühren			250.00			
3199	Übriger Betriebsaufwand	8'060.95		12'400.00		13'980.95	
	Netto Aufwand		8'060.95		12'400.00		13'980.95
0120.3199.00	Gemeinderatskredit	8'060.95		12'000.00		13'904.65	
5440.3199.00	Geschenke an Neugeborene			200.00		76.30	
7201.3199.00	Vorsteuerminderung			200.00			
7301.3199.00	Vorsteuerminderung						



Konto	Erfolgsrechnung Sachgruppengliederung ER	Rechnung 2025		Budget 2025		Rechnung 2024	
		Aufwand	Ertrag	Aufwand	Ertrag	Aufwand	Ertrag
33	Abschreibungen Verwaltungsvermögen Netto Aufwand	781'870.96		871'150.00		700'277.00	
			781'870.96		871'150.00		700'277.00
3300	Planmässige Abschreibungen Sachanlagen Netto Aufwand	770'026.00		863'950.00		693'127.00	
			770'026.00		863'950.00		693'127.00
0290.3300.4	Planmässige Abschreibungen der Sachgruppe 1404 "Hochbauten VV"	43'167.00		38'000.00		41'673.00	
0290.3300.91	Planmässige Abschreibungen der Sachgruppe 1409 "Übrige Sachanlagen VV"	6'800.00					
1506.3300.6	Planmässige Abschreibungen Mobilier VV	24'932.00		25'000.00		24'932.00	
1622.3300.4	Planmässige Abschreibungen Hochbauten			11'000.00			
2170.3300.4	Planmässige Abschreibung Hochbauten	361'644.00		372'000.00		361'643.00	
2170.3300.6	Planmässige Abschreibung Mobilien	3'716.00				3'717.00	
2170.3300.9	Abschreibung altes Verwaltungsvermögen	33'300.00		33'300.00		33'300.00	
2180.3300.4	Planmässige Abschreibungen Hochbau	51'082.00		50'800.00		51'082.00	
3410.3300.3	Planmässige Abschreibungen übrige Tiefbauten VV	2'407.00		6'800.00		2'407.00	
3410.3300.9	Abschreibung altes Verwaltungsvermögen	50'000.00		50'000.00		50'000.00	
3411.3300.3	Planmässige Abschreibungen übrige Tiefbauten VV	873.00				872.00	
3411.3300.4	Planmässige Abschreibungen Hochbauten VV			3'100.00			
5453.3300.4	Planmässige Abschreibungen Hochbauten	91'499.00		94'600.00		32'358.00	
6150.3300.1	Planmässige Abschreibungen Strassen / Verkehrswege VV (SG 1401)	51'634.00		93'000.00		42'169.00	
6150.3300.6	Planmässige Abschreibungen Mobilien VV (SG1406)	33'397.00		34'000.00		33'397.00	
7201.3300.3	Planmässige Abschreibungen auf Wiederbeschaffungswert	7'742.00		44'500.00		7'742.00	
7410.3300.3	Planmässige Abschreibungen Wasserbau VV (SG 1402)	7'833.00		7'850.00		7'835.00	
3320	Planmässige Abschreibungen immaterielle Anlagen Netto Aufwand	11'844.96		7'200.00		7'150.00	
			11'844.96		7'200.00		7'150.00
0220.3320.00	Planmässige Abschreibungen Hard- und Software (SG1420)	7'148.96		7'200.00		7'150.00	
0290.3320.9	Planmässige Abschreibungen auf Sachgruppe 1429 "Übrige immaterielle Anlagen VV"	4'696.00					
2120.3320.0	Planmässige Abschreibungen HW/SW						
34	Finanzaufwand Netto Aufwand	234'611.05		153'650.00		167'489.59	
			234'611.05		153'650.00		167'489.59
3401	Verzinsung kurzfristige Finanzverbindlichkeiten Netto Aufwand	292.65		6'800.00		228.05	
			292.65		6'800.00		228.05
9610.3401.00	Zinsen auf kurzfristigen Schulden	292.65		6'800.00		228.05	
3406	Verzinsung langfristige Finanzverbindlichkeiten Netto Aufwand	108'500.00		110'000.00		108'500.00	
			108'500.00		110'000.00		108'500.00
9610.3406.00	Zinsen auf mittel- und langfristigen Schulden	108'500.00		110'000.00		108'500.00	



Konto	Erfolgsrechnung Sachgruppengliederung ER	Rechnung 2025		Budget 2025		Rechnung 2024	
		Aufwand	Ertrag	Aufwand	Ertrag	Aufwand	Ertrag
3409	Übrige Passivzinsen	43'800.00				36'300.00	
	Netto Aufwand		43'800.00				36'300.00
3410.3409.00	Kalk. Zinsaufwand						
9610.3409.00	Int. Verr. kalk. Zinsen SF	43'800.00				36'300.00	
3430	Baulicher Unterhalt Liegenschaften FV	247.55					
	Netto Aufwand		247.55				
9630.3430.00	Unterhalt Gebäude/Liegenschaft	247.55					
3431	Nicht baulicher Unterhalt Liegenschaften FV	61'249.70		15'500.00		5'675.55	
	Netto Aufwand		61'249.70		15'500.00		5'675.55
9630.3431.00	Kosten für Vermietung (Publikation etc.)			500.00			
9630.3431.01	Unterhalt der Einrichtungen	61'249.70		15'000.00		5'675.55	
3439	Übriger Liegenschaftsaufwand FV	8'544.95		14'350.00		9'561.79	
	Netto Aufwand		8'544.95		14'350.00		9'561.79
9630.3439.00	Wasser Hauptstrasse	1'218.70		2'400.00		2'083.52	
9630.3439.01	Abwasser Hauptstrasse	2'031.85		2'000.00		1'787.30	
9630.3439.02	Strom Hauptstrasse	2'473.35		7'000.00		3'667.70	
9630.3439.03	Prämie Sach- und Haftpflichtversicherung	1'744.15		1'600.00		419.27	
9630.3439.04	Serviceabo, TV-Gebühren	1'076.90		1'350.00		1'604.00	
3499	Übriger Finanzaufwand	11'976.20		7'000.00		7'224.20	
	Netto Aufwand		11'976.20		7'000.00		7'224.20
9610.3499.00	Übriger Finanzaufwand (Zins auf Steuerrückvergütungen, Negativzinsen, etc.)	11'976.20		2'000.00		7'032.30	
9630.3499.00	Honorar Fachexperte (Rechtskosten), etc.			5'000.00		191.90	
35	Einlagen in Fonds und Spezialfinanzierungen	357'548.95		174'810.00		252'702.61	
	Netto Aufwand		357'548.95		174'810.00		252'702.61
3510	Einlagen in Spezialfinanzierungen EK	357'548.95		174'810.00		252'702.61	
	Netto Aufwand		357'548.95		174'810.00		252'702.61
1506.3510.00	Einlage in Spezialfinanzierung EK	168'899.47		29'610.00		64'053.01	
7201.3510.10	Einlage in Spezialfinanzierung Werterhalt	90'472.59		90'000.00		163'585.00	
7201.3510.50	Einlage Werterhalt (aus Anschlussgebühren)	93'068.80		50'000.00		19'956.60	
7203.3510.10	Einlage in Werterhalt	5'108.09		5'200.00		5'108.00	
36	Transferaufwand	7'710'183.08		8'086'955.00		7'540'437.78	
	Netto Aufwand		7'710'183.08		8'086'955.00		7'540'437.78
3611	Entschädigungen an Kantone und Konkordate	3'003'443.26		3'125'300.00		2'940'254.80	
	Netto Aufwand		3'003'443.26		3'125'300.00		2'940'254.80



12.2 Erfolgsrechnung nach Sachgruppen

Konto	Erfolgsrechnung Sachgruppengliederung ER	Rechnung 2025		Budget 2025		Rechnung 2024	
		Aufwand	Ertrag	Aufwand	Ertrag	Aufwand	Ertrag
0220.3611.00	Entschädigung an Kanton für Servicegebühren, amlt.Bewertung, GRUDA, etc.	59'564.30		52'000.00		49'254.90	
2110.3611.00	Lastenausgleich Lehrerbesoldung	222'193.75		239'800.00		260'737.75	
2120.3611.00	Lastenausgleich Lehrerbesoldung	758'502.50		762'200.00		711'972.25	
2130.3611.00	Beitrag an Kanton für Quarta	87'990.60		85'500.00		126'307.70	
2130.3611.01	Beitrag an Kanton f. fremd. Sprachjahr			9'000.00		13'097.70	
3410.3611.00	Beitrag an Kanton für Konzession	40'260.00		40'300.00		40'260.00	
5799.3611.00	Lastenausgleichsbeiträge an Kanton	1'819'434.91		1'922'000.00		1'722'237.40	
7300.3611.00	Entsorgung tierischer Abfälle aus Sammelstelle	8'438.51		10'000.00		8'284.30	
7300.3611.01	Entsorgung tierischer Abfälle aus Hofabfuhren	7'058.69		4'500.00		8'102.80	
3612	Entschädigungen an Gemeinden und Gemeindeverbände	1'794'052.70		1'828'955.00		1'755'947.25	
	Netto Aufwand		1'794'052.70		1'828'955.00		1'755'947.25
1506.3612.01	Beiträge an Anschlussgemeinden für Mobilisierung u. Funknetz	6'528.00		6'500.00		6'556.80	
2120.3612.01	Beitrag an Gemeindebibliothek	23'132.75		25'425.00		26'002.15	
2130.3612.00	Beitrag an Schulverband OSZ für Lehrerlöhne	842'560.00		865'300.00		838'578.00	
2130.3612.01	Beitrag an Schulverband OSZ für Betrieb	645'163.90		642'000.00		632'431.80	
2130.3612.02	Beitrag an Schulverband OSZ für Schulsozialarbeit	10'426.75		10'430.00		11'280.75	
3410.3612.00	Int. Verrechnung z.G. Allgemeine Dienste	32'540.00		37'000.00		23'710.00	
3410.3612.01	Int. Verrechnung z.G. Werkhof	17'160.00		25'400.00		13'110.00	
5310.3612.00	Beitrag an Regionale AHV-Zweigstelle Ipsach	50'689.30		45'200.00		46'333.75	
7201.3612.00	Int. Verrechnung z.G. Werkhof	4'410.00		3'600.00		1'200.00	
7201.3612.01	Int. Verrechnung z.G. Allgemeine Dienste	9'460.00		19'200.00		19'480.00	
7203.3612.00	Int. Verrechnung z.G. Allgemeine Dienste	1'490.00		2'700.00		6'660.00	
7203.3612.01	Int. Verrechnung z.G. Werkhof	-1'120.00		1'400.00			
7300.3612.00	Int. Verrechnung z.G. Werkhof	9'210.00		6'900.00		7'440.00	
7300.3612.01	Int. Verrechnung z.G. Allgemeine Dienste	2'900.00		4'000.00		3'440.00	
7301.3612.00	Int. Verrechnung z.G. Werkhof	43'350.00		31'700.00		32'370.00	
7301.3612.01	Int. Verrechnung z.G. Allgemeine Dienste	13'870.00		24'500.00		11'760.00	
7716.3612.00	Entschädigung an Friedhofverband Täuffelen	49'632.00		50'400.00		49'504.00	
9630.3612.00	Int. Verrechnung z.G. Allgemeine Dienste	9'490.00		7'800.00		6'630.00	
9630.3612.01	Int. Verrechnung z.G. Werkhof	23'160.00		19'500.00		19'460.00	
3621	Finanz- und Lastenausgleich an Kanton	566'968.00		568'000.00		565'791.00	
	Netto Aufwand		566'968.00		568'000.00		565'791.00
9300.3621.6	Lastenausgleich neue Aufgabenteilung	566'968.00		568'000.00		565'791.00	
3622	Finanz- und Lastenausgleich an Gemeinden und Gemeindeverbände					10'895.00	
	Netto Aufwand						10'895.00
9300.3622.7	Disparitätenabbau					10'895.00	
3631	Beiträge an Kantone und Konkordate	1'033'102.00		1'118'000.00		1'041'254.60	



12.2 Erfolgsrechnung nach Sachgruppen

Konto	Erfolgsrechnung Sachgruppengliederung ER	Rechnung 2025		Budget 2025		Rechnung 2024	
		Aufwand	Ertrag	Aufwand	Ertrag	Aufwand	Ertrag
1110.3631.00	Netto Aufwand Interventionskosten		1'033'102.00		1'118'000.00		1'041'254.60
5320.3631.00	Lastenausgleich EL-Renten	7'785.00		7'400.00		7'107.00	
5410.3631.00	Lastenausgleich Familienzulagen	693'504.00		761'000.00		717'812.00	
6291.3631.00	Lastenausgleichsbeitrag an Kanton	7'371.00		15'600.00		10'642.00	
		324'442.00		334'000.00		305'693.60	
3632	Beiträge an Gemeinden und Gemeindeverbände	1'015'531.22		1'085'000.00		946'289.33	
	Netto Aufwand		1'015'531.22		1'085'000.00		946'289.33
1620.3632.00	Betriebskosten Gemeindeverband Bielensee Süd-West	54'974.70		60'000.00		48'438.62	
2140.3632.00	Beiträge an Musikschulen	103'239.50		151'000.00		81'463.05	
3320.3632.00	Defizitgarantie Kalender und Info 2575	1'884.70		2'000.00		1'829.65	
5440.3632.00	Beitrag an ROJA	14'784.92		14'700.00		12'882.41	
5440.3632.01	Beitrag an Tageselternverein "Seestärn" Ipsach						
5440.3632.02	Beitrag für Schulsozialarbeit	34'209.90		38'000.00		30'257.30	
5796.3632.00	Beitrag an RSD Erlach	117'380.60		115'200.00		67'973.00	
7201.3632.00	Betriebsbeitrag an ARA Täuffelen	643'104.70		650'000.00		647'703.10	
7201.3632.01	Beitrag an ARAT f. Microverunreinigungen	27'810.00		28'000.00		26'847.00	
7301.3632.00	Beitrag an Tierkörpersammelstelle (ohne MwSt.)	9'077.20		11'100.00		8'309.10	
7410.3632.00	Gemeindeanteil Unterhaltskosten Juragewässerkorrektion (JGK)	14'492.00		8'000.00		13'160.00	
7410.3632.01	Gemeindeanteil Unterhaltskosten Länggraben	-5'427.00		7'000.00		7'426.10	
3634	Beiträge an öffentliche Unternehmungen	42'165.85		40'600.00		38'256.00	
	Netto Aufwand		42'165.85		40'600.00		38'256.00
3290.3634.00	Beitrag an Gemeindeverband Kulturförderung	17'607.00		17'200.00		17'607.00	
6220.3634.00	Beitrag an WETA-Bus	7'442.85		6'700.00		3'964.00	
6220.3634.01	Beitrag an Moonliner M32						
6220.3634.02	Beitrag an Regionale Verkehrskonf. Biel-Seeland-Berner Jura	1'811.00		1'700.00		1'742.00	
6230.3634.00	Beitrag an Verein Seeland.biel/bienne für Gesamtmobilitätskonzept Zustand Ostast						
7907.3634.00	Beitrag Planungsverein seeland/biel-bienne	15'305.00		15'000.00		14'943.00	
3635	Beiträge an private Unternehmungen	1'251.35		3'000.00		1'926.35	
	Netto Aufwand		1'251.35		3'000.00		1'926.35
1506.3635.00	Mitgliederbeiträge	1'251.35		3'000.00		1'926.35	
3636	Beiträge an private Organisationen ohne Erwerbszweck	55'112.00		49'350.00		36'724.05	
	Netto Aufwand		55'112.00		49'350.00		36'724.05
0220.3636.00	Mitglieder- u. Jahresbeiträge	6'982.00		6'800.00		6'669.00	
1610.3636.00	Entschädigung Betrieb- und Unthalt Schützenhaus	2'500.00					
2190.3636.00	Mitgliederbeitrag an Verband Schulbehörde Kanton Bern (VSB)	150.00		150.00		150.00	
2991.3636.00	Beitrag an seeländische Volkshochschule			1'250.00			
3220.3636.00	Beiträge an kulturelle Vereine	675.00		2'000.00		2'450.00	



Konto	Erfolgsrechnung Sachgruppengliederung ER	Rechnung 2025		Budget 2025		Rechnung 2024	
		Aufwand	Ertrag	Aufwand	Ertrag	Aufwand	Ertrag
3420.3636.00	Beitrag Herbstferienplausch	985.90		1'000.00		818.85	
3420.3636.01	Beitrag an Seniorenausflug	35'511.20		24'000.00		22'075.50	
3420.3636.02	Beitrag an Berner Wanderwege	618.00		600.00			
3420.3636.03	Beitrag an Sportverein (inkl. Sportlehreungen)	2'470.00		4'000.00		780.00	
3420.3636.06	Beiträge an private Organisationen ohne Erwerbszweck	1'721.55		2'000.00			
5440.3636.00	Pro Juventute, Abonnemente Elternbriefe					440.00	
5444.3636.00	Mitglieder- u. Jahresbeiträge an private Organisationen ohne Erwerbszweck	1'599.20		1'800.00		1'599.20	
5451.3636.00	Mitglieder- u. Jahresbeiträge an private Organisationen ohne Erwerbszweck	565.80		950.00		741.50	
5790.3636.00	Beiträge an soziale Institutionen			1'500.00			
6155.3636.00	Entschädigung Landstreifen an Schulstrasse als Parkplatz	1'000.00		1'000.00		1'000.00	
7301.3636.00	Beitrag an EOS			800.00			
7500.3636.00	Beitrag Tierschutz	333.35					
7906.3636.00	Beitrag an Kantonale Planungsgruppe			1'500.00			
3637	Beiträge an private Haushalte	189'806.70		260'000.00		194'349.40	
	Netto Aufwand		189'806.70		260'000.00		194'349.40
5450.3637.00	Betreuungsgutscheine an KITA Nemo (kiBon)	160'659.05		200'000.00		143'307.35	
5450.3637.01	Betreuungsgutscheine an andere KITAs/TEVs (kiBon)	29'147.65		60'000.00		51'042.05	
3650	Wertberichtigungen Beteiligungen VV						
4120.3650.4	Planmässige Abschreibungen						
3660	Planmässige Abschreibung Investitionsbeiträge	8'750.00		8'750.00		8'750.00	
	Netto Aufwand		8'750.00		8'750.00		8'750.00
6210.3660.4	Planmässige Abschreibungen	8'750.00		8'750.00		8'750.00	
37	Durchlaufende Beiträge	1'208.00					
	Netto Aufwand		1'208.00				
3707	Private Haushalte	1'208.00					
	Netto Aufwand		1'208.00				
1620.3707.00	Durchlaufende Beiträge an private Haushalte (Ersatzbeitragsfonds)	1'208.00					
38	Ausserordentlicher Aufwand	2'196'291.22		1'089'558.00		2'105'194.70	
	Netto Aufwand		2'196'291.22		1'089'558.00		2'105'194.70
3893	Einlagen in Vorfinanzierungen des EK	1'002'834.70		1'003'853.00		1'004'116.96	
	Netto Aufwand		1'002'834.70		1'003'853.00		1'004'116.96
2170.3893.00	Einlage in Vorfinanzierung Werterhalt Schulliegenschaften	284'040.00		284'000.00		284'040.00	
2170.3893.01	Einlage in Vorfinanzierung Turnhalle Primarschule	150'000.00		150'000.00		150'000.00	
9630.3893.00	Einlage in Spezialfinanzierung gem. Reglement vom 1.1.2007	11'572.50		11'500.00		11'572.50	



12.2 Erfolgsrechnung nach Sachgruppen

Konto	Erfolgsrechnung Sachgruppengliederung ER	Rechnung 2025		Budget 2025		Rechnung 2024	
		Aufwand	Ertrag	Aufwand	Ertrag	Aufwand	Ertrag
9630.3893.01	Einlage in Vorfinanzierung SF Liegenschaften Finanzvermögen			1'130.00		1'281.46	
9950.3893.00	Einlage Vorfinanzierung in Liegenschaften des Verwaltungsvermögens (ohne Spezialfinanzierungen)	557'222.20		557'223.00		557'223.00	
3894	Einlagen in finanzpolitische Reserven	1'193'456.52		85'705.00		1'101'077.74	
	Netto Aufwand		1'193'456.52		85'705.00		1'101'077.74
9900.3894.01	Systembedingte zusätzliche Abschreibungen	1'193'456.52		85'705.00		1'101'077.74	
39	Interne Verrechnungen	710'335.20		673'500.00		536'502.00	
	Netto Aufwand		710'335.20		673'500.00		536'502.00
3910	Interne Verrechnung von Dienstleistungen	384'752.00		351'700.00		332'198.00	
	Netto Aufwand		384'752.00		351'700.00		332'198.00
0220.3910.00	Int. Verrechnung von Dienstleistungen	2'340.00		7'200.00		7'200.00	
1110.3910.00	Int. Verrechnung von Dienstleistungen	7'730.00		9'700.00		6'070.00	
1506.3910.00	Int. Verrechnung von Dienstleistungen	17'570.00		16'700.00		16'390.00	
1610.3910.00	Int. Verrechnung von Dienstleistungen	46'080.00		15'300.00		28'790.00	
2120.3910.00	Interne Verrechnungen					700.00	
2130.3910.00	Int. Verrechnung von Dienstleistungen (Werkhof)	2'160.00		2'700.00		480.00	
2170.3910.00	Int. Verrechnung von Dienstleistungen (Werkhof)	8'010.00		4'500.00		5'200.00	
2170.3910.01	Int. Verrechnung von Dienstleistungen (Allg. Verw.)	3'140.00		4'500.00		3'200.00	
2180.3910.00	Int. Verrechnung von Dienstleistungen	16'080.00		16'000.00		16'420.00	
2190.3910.00	Int. Verrechnung von Dienstleistungen	39'600.00		39'600.00		35'200.00	
3210.3910.00	Int. Verr. Dienstleistungen (Allg. Verwaltung)	4'650.00		5'900.00		9'160.00	
3210.3910.01	Int. Verr. Dienstleistungen (Reinigung)			6'000.00			
3290.3910.00	Int. Verrrechnung von Dienstleistungen	7'920.00		5'400.00		5'600.00	
3411.3910.00	Int. Verrrechnung von Dienstleistungen	34'560.00		33'300.00		28'960.00	
3420.3910.00	Int. Verrrechnung von Dienstleistungen	3'870.00		4'100.00		4'320.00	
3421.3910.00	Int. Verrrechnung von Dienstleistungen	55'260.00		56'300.00		38'240.00	
5444.3910.00	Int. Verrechnung von Dienstleistungen (Allg. Verw.)	8'000.00		8'000.00		8'000.00	
5444.3910.01	Int. Verrechnung von Dienstleistungen (Reinigung)	4'200.00		4'200.00		3'800.00	
5450.3910.00	Int. Verrechnung von Dienstleistungen	9'900.00		15'300.00		13'600.00	
5451.3910.00	Int. Verrechnung von Dienstleistungen	22'730.00		10'500.00		20'400.00	
5453.3910.00	Int. Verrechnung von Dienstleistungen	9'770.00		4'400.00		4'400.00	
6290.3910.00	Int. Verrechnung von Dienstleistungen						
7410.3910.00	Int. Verrechnung von Dienstleistungen (Werkhof)	7'740.00		2'700.00		4'800.00	
7500.3910.00	Int. Verrechnung von Dienstleistungen (Werkhof)	15'120.00		16'200.00		15'280.00	
7791.3910.00	Int. Verrechnung von Dienstleistungen (Werkhof)	4'860.00		6'300.00		5'680.00	
7792.3910.00	Int. Verrechnung von Dienstleistungen (Werkhof)	16'560.00		19'800.00		17'440.00	
7792.3910.01	Int. Verrechnung von Dienstleistungen (Allg. Verw.)	3'810.00		4'500.00		3'280.00	
7900.3910.00	Int. Verrechnung von Dienstleistungen	3'600.00		3'600.00		400.00	



Konto	Erfolgsrechnung Sachgruppengliederung ER	Rechnung 2025		Budget 2025		Rechnung 2024	
		Aufwand	Ertrag	Aufwand	Ertrag	Aufwand	Ertrag
9300.3910.00	Int. Verrechnung von Dienstleistungen (KITA)	29'492.00		29'000.00		29'188.00	
3920	Interne Verrechnung von Pacht, Mieten, Benützungskosten	213'583.20		201'700.00		92'304.00	
	Netto Aufwand		213'583.20		201'700.00		92'304.00
0220.3920.00	Int. Verrechnung für Miete von Räumen, Sachanlagen, Geräte, Fz-Kosten	180.00		1'400.00		810.00	
1506.3920.00	Int. Verr. Anteil Gemeinde Täuffelen an Mobilisierung u. Funknetz	7'413.60		7'500.00		7'444.00	
1506.3920.01	Int. Verrechnung von Pacht, Mieten und Benützungskosten	4'000.00		4'000.00		4'000.00	
1610.3920.00	Int. Verrechnung für Miete von Räumen, Sachanlagen, Geräte, Fz-Kosten	3'870.00		1'400.00		2'370.00	
2130.3920.00	Int. Verrechnung von Pacht, Mieten und Benützungskosten	810.00		500.00			
2170.3920.00	Int. Verrechnung von Pacht, Mieten und Benützungskosten	1'800.00		1'200.00		2'040.00	
2190.3920.00	Int. Verrechnung von Pacht, Mieten und Benützungskosten	5'500.00		5'500.00		5'500.00	
3290.3920.00	Int. Verrechnung für Miete von Räumen, Sachanlagen, Geräte, Fz-Kosten	1'800.00		2'300.00		1'890.00	
3411.3920.00	Int. Verrechnung für Miete von Räumen, Sachanlagen, Geräte, Fz-Kosten	11'040.00		6'600.00		11'010.00	
3420.3920.00	Int. Verrechnung für Miete von Räumen, Sachanlagen, Geräte, Fz-Kosten	630.00		900.00		720.00	
3421.3920.00	Int. Verrechnung für Miete von Räumen, Sachanlagen, Geräte, Fz-Kosten	11'910.00		9'600.00		9'600.00	
5451.3920.00	Int. Verrechnung von Pacht, Mieten und Benützungskosten	153'529.60		148'200.00		36'000.00	
5453.3920.00	Int. Verrechnung von Pacht, Mieten und Benützungskosten	2'790.00					
7500.3920.00	Int. Verrechnung für Miete von Räumen, Sachanlagen, Geräte, Fz-Kosten	2'070.00		3'200.00		3'180.00	
7791.3920.00	Int. Verrechnung für Miete von Räumen, Sachanlagen, Geräte, Fz-Kosten	1'080.00		900.00		2'070.00	
7792.3920.00	Int. Verrechnung für Miete von Räumen, Sachanlagen, Geräte, Fz-Kosten	5'160.00		8'500.00		5'670.00	
3930	Interne Verrechnung von Betriebs- und Verwaltungskosten	3'500.00		3'500.00		3'500.00	
	Netto Aufwand		3'500.00		3'500.00		3'500.00
2190.3930.00	Int. Verrechnung von Betriebs- und Verwaltungskosten	3'500.00		3'500.00		3'500.00	
3940	Interne Verrechnung von kalk. Zinsen und Finanzaufwand	108'500.00		116'600.00		108'500.00	
	Netto Aufwand		108'500.00		116'600.00		108'500.00
2170.3940.00	Int. Verrechnung von kalk. Zinsen und Finanzaufwand	71'700.00		95'000.00		72'800.00	
2180.3940.00	Int. Verrechnung von kalk. Zinsen und Finanzaufwand	12'800.00				13'100.00	
5453.3940.00	Interne Verrechnung kalk. Zinsen	24'000.00		21'600.00		22'600.00	
4	Ertrag		18'525'739.56		16'514'974.00		16'503'491.89
	Netto Ertrag	18'525'739.56		16'514'974.00		16'503'491.89	
40	Fiskalertrag		10'377'208.70		9'195'600.00		9'626'768.35
	Netto Ertrag	10'377'208.70		9'195'600.00		9'626'768.35	
4000	Einkommenssteuern natürliche Personen		6'692'775.40		6'440'500.00		6'627'307.65
	Netto Ertrag	6'692'775.40		6'440'500.00		6'627'307.65	
9100.4000.00	Einkommenssteuern NP		6'760'954.25		6'600'000.00		6'765'373.15
9100.4000.20	Nachsteuern und Bussen Einkommenssteuern		33.65		5'000.00		4'201.55



Konto	Erfolgsrechnung Sachgruppengliederung ER	Rechnung 2025		Budget 2025		Rechnung 2024	
		Aufwand	Ertrag	Aufwand	Ertrag	Aufwand	Ertrag
9100.4000.40	Aktive Steuerauscheidungen Einkommen NP		142'733.20		90'000.00		132'433.55
9100.4000.50	Passive Steuerauscheidungen Einkommen NP		-210'374.00		-250'000.00		-268'731.40
9100.4000.60	Pauschale Steueranrechnungen NP		-3'571.70		-5'000.00		-5'969.20
9101.4000.80	Lotteriegewinnsteuern		3'000.00		500.00		
4001	Vermögenssteuern natürliche Personen		896'552.10		860'000.00		916'135.00
	Netto Ertrag	896'552.10		860'000.00		916'135.00	
9100.4001.00	Vermögenssteuern NP		924'529.00		880'000.00		947'220.15
9100.4001.40	Aktive Steuerauscheidungen Vermögen NP		43'639.10		30'000.00		52'296.75
9100.4001.50	Passive Steuerauscheidungen Vermögen NP		-71'616.00		-50'000.00		-83'381.90
4002	Quellensteuern natürliche Personen		82'696.25		52'000.00		92'828.35
	Netto Ertrag	82'696.25		52'000.00		92'828.35	
9100.4002.00	Quellensteuern		80'977.05		50'000.00		90'807.95
9100.4002.10	Quellensteuer ausserhalb der Ertragsabrechnung (BGSA, Grenzgänger)		1'719.20		2'000.00		2'020.40
4010	Gewinnsteuern juristische Personen		766'867.20		375'000.00		358'888.35
	Netto Ertrag	766'867.20		375'000.00		358'888.35	
9100.4010.00	Gewinnsteuern JP		668'884.15		350'000.00		345'500.80
9100.4010.40	Aktive Steuerauscheidungen Gewinnsteuern JP		140'419.45		35'000.00		43'766.50
9100.4010.50	Passive Steuerauscheidungen Gewinnsteuern JP		-42'436.40		-10'000.00		-30'378.95
4011	Kapitalsteuern juristische Personen		700.50		500.00		5'693.60
	Netto Ertrag	700.50		500.00		5'693.60	
9100.4011.00	Kapitalsteuern JP		475.05		500.00		4'063.35
9100.4011.40	Aktive Steuerauscheidungen Kapitalsteuern JP		408.30		1'000.00		1'913.90
9100.4011.50	Passive Steuerauscheidungen Kapitalsteuern JP		-182.85		-1'000.00		-283.65
4019	Übrige direkte Steuern juristische Personen						
9100.4019.00	Holdingsteuern						
4021	Grundsteuern		954'715.35		850'000.00		927'367.30
	Netto Ertrag	954'715.35		850'000.00		927'367.30	
9102.4021.00	Liegenschaftssteuern		954'715.35		850'000.00		927'367.30
4022	Vermögensgewinnsteuern		904'123.35		580'000.00		648'698.70
	Netto Ertrag	904'123.35		580'000.00		648'698.70	
9101.4022.00	Grundstückgewinnsteuern		617'897.85		300'000.00		397'018.15
9101.4022.10	Sonderveranlagungen		286'225.50		280'000.00		251'680.55
4024	Erbschafts- und Schenkungssteuern		43'376.80		15'000.00		24'919.00



Konto	Erfolgsrechnung Sachgruppengliederung ER	Rechnung 2025		Budget 2025		Rechnung 2024	
		Aufwand	Ertrag	Aufwand	Ertrag	Aufwand	Ertrag
9500.4024.00	Netto Ertrag Erbschafts- und Schenkungssteuern	43'376.80	43'376.80	15'000.00	15'000.00	24'919.00	24'919.00
4029	Eingang abgeschriebene Steuern		16'758.15		4'000.00		5'492.00
9100.4029.00	Netto Ertrag	16'758.15		4'000.00		5'492.00	
9102.4029.00	Eingang abgeschriebene Steuern		16'697.20		4'000.00		5'372.45
	Eingang abgeschriebene Liegenschaftssteuern		60.95				119.55
4033	Hundesteuer		18'643.60		18'600.00		19'438.40
7792.4033.00	Netto Ertrag	18'643.60		18'600.00		19'438.40	
9103.4033.00	Hundesteuern		18'643.60		18'600.00		19'471.95
	Hundesteuern						-33.55
41	Regalien und Konzessionen		124'303.05		122'400.00		118'008.95
	Netto Ertrag	124'303.05		122'400.00		118'008.95	
4120	Konzessionen		124'303.05		122'400.00		118'008.95
1400.4120.00	Netto Ertrag	124'303.05		122'400.00		118'008.95	
8710.4120.01	Konzession Evard Antennenbau AG		4'443.00		2'400.00		
	Konzessionsgebühr BKW AG		119'860.05		120'000.00		118'008.95
42	Entgelte		3'344'935.19		2'642'650.00		2'536'755.63
	Netto Ertrag	3'344'935.19		2'642'650.00		2'536'755.63	
4200	Ersatzabgaben		395'116.30		360'000.00		366'556.05
1506.4200.00	Netto Ertrag	395'116.30		360'000.00		366'556.05	
	Ersatzabgaben		395'116.30		360'000.00		366'556.05
4210	Gebühren für Amtshandlungen		103'501.55		102'500.00		91'686.55
	Netto Ertrag	103'501.55		102'500.00		91'686.55	
0220.4210.00	Gebühren für Amtshandlungen		5'302.35		7'500.00		5'536.00
1400.4210.00	Gebühren EWK/FK		26'636.65		30'000.00		40'429.55
1400.4210.01	Gebühren Einbürgerungen		1'930.00		1'500.00		-1'725.00
1400.4210.02	Gebühren Bauabteilung		66'302.55		60'000.00		42'901.00
5451.4210.00	Anmeldegebühren, etc.		700.00		500.00		500.00
6155.4210.00	Parkplatzbewirtschaftung		2'630.00		3'000.00		4'045.00
4240	Benützungsgebühren und Dienstleistungen		1'925'429.80		1'930'700.00		1'739'051.00
	Netto Ertrag	1'925'429.80		1'930'700.00		1'739'051.00	
0220.4240.00	Entschädigung Friedhofverband Täuffelen für Verwaltung + Rechnungswesen		10'500.00		10'500.00		10'500.00
0220.4240.01	Entschädigung ARA Täuffelen für Verwaltung + Rechnungswesen		42'148.30		40'000.00		39'434.70
0220.4240.02	Entschädigung Gemeinde Mörigen für Bauverwaltung		9'797.50		17'000.00		17'140.00



Konto	Erfolgsrechnung Sachgruppengliederung ER	Rechnung 2025		Budget 2025		Rechnung 2024	
		Aufwand	Ertrag	Aufwand	Ertrag	Aufwand	Ertrag
0220.4240.03	Entschädigung Gemeinde Epsach				400.00		
0290.4240.00	Benützung öffentliches Terrain		3'513.00		2'000.00		11'252.00
1506.4240.00	Einsätze		26'409.40		10'000.00		9'676.00
2180.4240.00	Elternbeiträge Betreuung		92'931.70		46'500.00		71'587.05
2180.4240.01	Elternbeiträge Verpflegung		36'695.55		46'000.00		31'282.20
2180.4240.02	Mitarbeiterbeiträge für Verpflegung		1'257.00		1'500.00		1'146.00
3210.4240.00	Benützungsgebühren		8'919.80		8'000.00		8'190.00
3410.4240.00	Konzession Bootsplätze		51'595.20		51'000.00		51'287.70
3410.4240.01	Mietertrag Bootsplätze		106'958.90		106'000.00		106'354.85
3410.4240.02	Übrige Einnahmen		11'137.45		6'000.00		7'993.30
3420.4240.00	Campinggebühren		10'000.00		10'000.00		10'000.00
5444.4240.00	Elternbeiträge für Exkursionen/Projekte		4'878.00				2'756.50
5451.4240.00	Elternbeiträge für Betreuung		407'460.15		496'000.00		364'347.85
5451.4240.01	Elternbeiträge für Verpflegung		43'752.00		36'000.00		39'636.00
5451.4240.02	Mitarbeiterbeiträge für Verpflegung		10'397.10		9'300.00		9'284.75
5451.4240.03	Elternbeiträge Pedibus		6'405.00		10'000.00		3'900.00
6150.4240.01	Infrastrukturbeitrag für Strassenunterhalt		13'720.00		4'500.00		4'800.00
7201.4240.00	Benützungsgebühren		744'801.20		750'000.00		729'333.40
7201.4240.50	Anschlussgebühren		93'068.80		80'000.00		19'956.60
7203.4240.00	Benützungsgebühren		17'749.95		18'000.00		17'388.80
7301.4240.00	Abfallgebühren		171'333.80		172'000.00		171'803.30
4250	Verkäufe		84'274.00		83'600.00		73'968.10
	Netto Ertrag						
0220.4250.00	Verkaufserlöse	84'274.00	163.60	83'600.00	100.00	73'968.10	100.00
0290.4250.00	Erlös aus Stromverkauf		2'637.95		6'000.00		1'074.75
1506.4250.00	Erlös aus Verkauf von Waren und Mobilien aller Art		3'909.65				
2170.4250.00	Erlös aus Stromverkauf		1'212.20		1'500.00		232.10
5444.4250.00	Verkaufserlöse aus Projekten		516.00		3'000.00		630.00
5453.4250.00	Erlös aus Stromverkauf		117.20		1'000.00		
6150.4250.00	Erlös aus Verkäufen		13'034.25				
6290.4250.00	Benützung SBB Flexi-Card						
7301.4250.00	Erlös aus Vignettenverkauf		62'683.15		72'000.00		71'931.25
4260	Rückerstattungen und Kostenbeteiligungen Dritter		818'558.99		137'950.00		242'924.62
	Netto Ertrag						
0220.4260.00	Rückerstattungen	818'558.99	56'621.90	137'950.00	4'000.00	242'924.62	13'437.75
0220.4260.01	Rückerstattungen Betriebskosten		790.65		1'000.00		927.15
0290.4260.00	Rückerstattungen		579'292.90		10'000.00		6'656.65
1620.4260.00	Rückerstattungen						



Konto	Erfolgsrechnung Sachgruppengliederung ER	Rechnung 2025		Budget 2025		Rechnung 2024	
		Aufwand	Ertrag	Aufwand	Ertrag	Aufwand	Ertrag
2110.4260.01	Rückerstattungen Aus- u. Weiterbildungen; Exkursionen						1'100.00
2120.4260.00	Rückerstattungen Schulbetrieb		1'627.80				2'920.72
2120.4260.01	Rückerstattungen Aus- u. Weiterbildungen; Exkursionen		11'220.90				11'594.58
2170.4260.00	Rückerstattungen				500.00		36.05
3210.4260.00	Rückerstattungen		3'652.70		2'500.00		8'496.42
3320.4260.00	Rückerstattung Dritter		1'588.00		1'400.00		1'559.00
3411.4260.00	Rückerstattung Dritter		140.10		750.00		2'279.50
3420.4260.00	Rückerstattungen Seniorenausflug		11'178.00		12'000.00		10'450.55
5440.4260.00	Rückerstattung Dritter/Spenden		500.00				1'000.00
5444.4260.00	Rückerstattungen von Dritten						
5451.4260.00	Rückerstattungen		44'306.79				1'460.15
5453.4260.00	Rückerstattungen und Kostenbeteiligungen Dritter (Versicherungen)						1'740.15
6150.4260.00	Rückerstattungen Kosten Dritter		1'680.00		500.00		1'172.00
6150.4260.01	Rückerstattungen für Belagsaufbrüche		32'269.85		25'000.00		17'782.60
7201.4260.02	Rückerstattungen		48'039.24		2'800.00		58'454.21
7300.4260.00	Rückerstattungen für Hofabfahren		5'477.80		4'500.00		7'052.20
7301.4260.00	Rückerstattungen für Altpapier		5'489.15		7'000.00		4'854.99
7301.4260.01	Rückerstattungen für Glasrecycling		10'371.15		12'000.00		12'204.45
7301.4260.02	Rückerstattungen für Eisensammlung/Weissblech		1'224.10		500.00		265.50
7301.4260.03	Rückerstattungen für Karton		1'191.55		3'000.00		2'480.00
7301.4260.04	Rückerstattungen Dritter		1'896.41		500.00		
7900.4260.00	Rückerstattung Dritter				50'000.00		75'000.00
4270	Bussen		17'800.00		27'700.00		22'430.51
	Netto Ertrag						
1110.4270.00	Bussen	17'800.00	17'400.00	27'700.00	26'700.00	22'430.51	21'630.51
1506.4270.00	Bussen		400.00		1'000.00		800.00
4290	Übrige Entgelte		254.55		200.00		138.80
	Netto Ertrag						
9900.4290.00	Eingang abgeschriebene Forderungen/Verlustscheine	254.55	254.55	200.00	200.00	138.80	138.80
43	Verschiedene Erträge				3'200.00		
	Netto Ertrag						
4390	Übriger Ertrag				3'200.00		
	Netto Ertrag						
5350.4390.00	Nachlässe, Schenkungen, Erbloses Gut etc.			3'200.00	3'200.00		
44	Finanzertrag		203'476.02		160'380.00		290'916.98
	Netto Ertrag						
		203'476.02		160'380.00		290'916.98	



Konto	Erfolgsrechnung Sachgruppengliederung ER	Rechnung 2025		Budget 2025		Rechnung 2024	
		Aufwand	Ertrag	Aufwand	Ertrag	Aufwand	Ertrag
4400	Zinsen flüssige Mittel						2'456.50
	Netto Ertrag					2'456.50	
9610.4400.00	Zinsenertrag aus flüssigen Mitteln (SG 100)						2'456.50
4401	Zinsen Forderungen und Kontokorrente		35'714.45		30'500.00		29'620.46
	Netto Ertrag					29'620.46	
9610.4401.00	Zinsen aus Forderungen und Kontokorrente (SG101)		113.05	30'500.00	500.00		230.61
9610.4401.01	Verzugszinsen Steuern		35'601.40		30'000.00		29'389.85
4409	Übrige Zinsen von Finanzvermögen		43'800.00				36'300.00
	Netto Ertrag					36'300.00	
1506.4409.00	Kalk. Zinsertrag	43'800.00	4'100.00				3'700.00
7201.4409.00	Kalk. Zinsertrag		38'700.00				31'300.00
7203.4409.00	Kalk. Zinsertrag						
7301.4409.00	Kalk. Zinsertrag		1'000.00				1'300.00
9610.4409.00	Int. Verr. kalk. Zinsertrag SF						
4411	Gewinn aus Verkäufen von Sachanlagen FV						
9690.4411.0	Gewinn aus Verkauf von Grundstücken FV						
4430	Pacht- und Mietzinse Liegenschaften FV		67'514.05		74'780.00		54'373.20
	Netto Ertrag			74'780.00		54'373.20	
9630.4430.00	Mietzinse Finanzvermögen	67'514.05	56'974.00		61'200.00		46'040.00
9630.4430.01	Nebenkosten Finanzvermögen		10'017.05		13'000.00		7'810.20
9630.4430.02	Pachtzinse		523.00		580.00		523.00
4450	Erträge aus Darlehen VV						
9610.4450.00	Zinsen Darlehen MediZentrum Täuffelen AG						
4451	Erträge aus Beteiligungen VV		4'630.00		4'500.00		4'630.00
	Netto Ertrag			4'500.00		4'630.00	
9610.4451.00	Erträge aus Beteiligungen VV (MÜVE, Kompostieranlage)	4'630.00	4'630.00		4'500.00		4'630.00
4460	Öffentliche Betriebe des Bundes		21'188.30		25'000.00		134'089.32
	Netto Ertrag			25'000.00		134'089.32	
1610.4460.00	Unterkunftsvergütungen	21'188.30					
1622.4460.00	Unterkunftsvergütungen		21'188.30		25'000.00		134'089.32
4470	Pacht- und Mietzinse Liegenschaften VV		30'628.75		25'600.00		26'307.50
	Netto Ertrag			25'600.00		26'307.50	
0290.4470.00	Mietzinse Liegenschaften	30'628.75	25'960.00		22'200.00		21'100.00



Konto	Erfolgsrechnung Sachgruppengliederung ER	Rechnung 2025		Budget 2025		Rechnung 2024	
		Aufwand	Ertrag	Aufwand	Ertrag	Aufwand	Ertrag
1620.4470.00	Mietertrag für Räume						
1623.4470.00	Mietertrag für Räume		3'400.00		3'400.00		3'400.00
2170.4470.00	Vermietung Räumlichkeiten		1'268.75				1'807.50
4499	Übriger Finanzertrag		0.47				3'140.00
	Netto Ertrag	0.47				3'140.00	
9610.4499.00	Übriger Zinsertrag (Negativzinsen)		0.47				3'140.00
45	Entnahmen aus Fonds und Spezialfinanzierungen		33'510.26		32'500.00		34'982.00
	Netto Ertrag	33'510.26		32'500.00		34'982.00	
4501	Entnahmen aus Fonds des FK						
1620.4501.00	Entnahme aus Spezialfinanzierung Schutzraumersatzabgabe FK						
4502	Entnahmen aus Legaten und Stiftungen (2092)		4'123.80				
	Netto Ertrag	4'123.80					
5350.4502.00	Entnahme Ex Stiftung Alterswohnungen (Schenkung)		4'123.80				
4510	Entnahmen aus Spezialfinanzierungen des EK		29'386.46		32'500.00		34'982.00
	Netto Ertrag	29'386.46		32'500.00		34'982.00	
7201.4510.10	Entnahme aus Spezialfinanzierung Werterhalt		25'605.70		30'000.00		30'745.60
7203.4510.10	Entnahme aus Spezialfinanzierung Werterhalt		3'780.76		2'500.00		4'236.40
46	Transferertrag		2'564'064.29		2'530'721.00		2'239'609.98
	Netto Ertrag	2'564'064.29		2'530'721.00		2'239'609.98	
4600	Anteil an Bundeserträgen		25'021.20		15'200.00		15'674.20
	Netto Ertrag	25'021.20		15'200.00		15'674.20	
9500.4600.00	Ertragsanteile an Direkter Bundessteuer		25'021.20		15'200.00		15'674.20
4611	Entschädigungen von Kantonen und Konkordaten		876'690.89		842'558.00		856'302.14
	Netto Ertrag	876'690.89		842'558.00		856'302.14	
0220.4611.00	Registerführung Quellen- und Kirchensteuern		-2'771.85		2'600.00		2'551.00
2110.4611.00	Rückerstattung Lastenausgleich Lehrerbesoldung u. besondere Massnahmen		7'294.75		4'100.00		5'156.25
2120.4611.00	Rückerstattung Lastenausgleich Lehrerbesoldung u. besondere Massnahmen		87'615.25		73'600.00		78'609.00
2130.4611.00	Rückerstattung Lastenausgleich Lehrerbesoldung u. besondere Massnahmen		266'102.00		235'900.00		262'472.75
2180.4611.00	Betriebsbeiträge vom Kanton		87'522.30		67'500.00		82'498.00
2195.4611.00	Entschädigungen vom Kanton für Schülertransporte		13'351.00				13'365.00
5444.4611.00	Entschädigung vom Kanton		259'374.72		250'858.00		255'935.70
5450.4611.00	Entschädigung vom Kanton		158'202.72		208'000.00		155'714.44
5451.4611.00	Entschädigung vom Kanton						



Konto	Erfolgsrechnung Sachgruppengliederung ER	Rechnung 2025		Budget 2025		Rechnung 2024	
		Aufwand	Ertrag	Aufwand	Ertrag	Aufwand	Ertrag
4612	Entschädigungen von Gemeinden und Gemeindeverbänden		1'398'680.15		1'423'738.00		1'260'362.09
	Netto Ertrag	1'398'680.15		1'423'738.00		1'260'362.09	
0220.4612.00	Int. Verr. z.L. Abwasser		9'460.00		19'200.00		19'480.00
0220.4612.01	Int. Verr. z.L. Abwasser Ferienhaus-Zone		1'490.00		2'700.00		2'500.00
0220.4612.02	Int. Verr. z.L. Tierkörperbeseitigung		2'900.00		4'000.00		3'440.00
0220.4612.03	Int. Verr. z.L. Abfall		13'870.00		24'500.00		11'760.00
0220.4612.04	Int. Verr. z.L. Bootshafen		32'540.00		37'000.00		23'710.00
0220.4612.05	Int. Verr. z.L. Liegenschaften FV		9'490.00		7'800.00		6'630.00
1506.4612.00	Beitrag Feuerwehr Jolimont für Gebiet Burg		180.00		180.00		180.00
2110.4612.00	Rückerstattung Schulgelder Anschlussgemeinden für Lehrbesoldung		85'386.00		75'200.00		90'578.00
2110.4612.01	Rückerstattung Schulgelder Anschlussgemeinden für Betriebskosten		35'004.00		45'755.00		27'579.00
2120.4612.00	Rückerstattung Schulgelder Anschlussgemeinden für Lehrbesoldung		236'635.00		223'200.00		203'323.00
2120.4612.01	Rückerstattung Schulgelder Anschlussgemeinden für Betriebskosten		58'163.00		68'092.00		63'268.00
2130.4612.00	Rückerstattung aus Betriebsrechnung OSZ		234'751.68		50'000.00		189'390.49
2140.4612.00	Rückerstattungen		128.30				396.00
2170.4612.00	Gemeindebeitrag Hagneck f. Schulliegenschaften		97'425.00		101'688.00		74'724.00
2170.4612.01	Beiträge Gemeinden Epsach u. Hagneck für Werterhalt Schulliegenschaften		58'707.00		57'861.00		59'574.00
2170.4612.02	Beitrag v. Epsach u. Hagneck für Zinsen Neubau						
2180.4612.00	Rückerstattung Schulgelder Anschlussgemeinden für Betriebskosten		220.00		15'085.00		6'078.00
3210.4612.00	Beitrag OSZ Täuffelen / Primarschule Täuffelen		33'132.75		35'425.00		36'002.15
5444.4612.00	Entschädigung von Gemeinden		83'745.42		82'892.00		69'947.81
5451.4612.00	Entschädigung von Gemeinden Sozialregion						
5451.4612.01	Entschädigung von Gemeinden/Eltern von 20% ausserhalb Sozialregion						
5451.4612.02	Gemeindebeiträge kiBon		225'553.70		410'000.00		200'200.75
6150.4612.00	Int. Verrechnung z.L. Abwasser		3'290.00		5'000.00		5'360.00
6150.4612.01	Int. Verrechnung z.L. Abfall		43'350.00		31'700.00		32'370.00
6150.4612.03	Int. Verrechnung z.L. Bootshafen		17'160.00		25'400.00		13'110.00
6150.4612.04	Int. Verrechnung z.L. Liegenschaften FV		23'160.00		19'500.00		19'460.00
6150.4612.05	Int. Verrechnung z.L. Tierkörperbeseitigung		9'210.00		6'900.00		7'440.00
6150.4612.06	Entschädigung von Burgergemeinde Täuffelen		2'000.00		2'000.00		2'000.00
6150.4612.07	Entschädigung von Friedhofverband Täuffelen		54'772.00		40'000.00		67'083.50
6150.4612.08	Entsch. von Gemeinde Mörigen (Tanngaben)		1'000.00				1'000.00
7300.4612.00	Gemeindebeiträge		16'879.10		32'660.00		23'777.39
7300.4612.01	Gemeindebeitrag nur Gemeinde Täuffelen (ohne MwSt.)		9'077.20				
9300.4612.00	Beitrag Regiofeuerwehr an Sitzgemeinde für Mobilisierung Einsatzkräfte/Funknetz Polycom						
4614	Entschädigungen von öffentlichen Unternehmungen		55'313.00		54'000.00		54'738.00
	Netto Ertrag	55'313.00		54'000.00		54'738.00	
1506.4614.00	Beiträge Gebäudeversicherung		55'313.00		54'000.00		54'738.00



Konto	Erfolgsrechnung Sachgruppengliederung ER	Rechnung 2025		Budget 2025		Rechnung 2024	
		Aufwand	Ertrag	Aufwand	Ertrag	Aufwand	Ertrag
4621	Finanz- und Lastenausgleich von Kantonen und Konkordaten		29'492.00		29'000.00		29'188.00
	Netto Ertrag	29'492.00		29'000.00		29'188.00	
9300.4621.5	Mindestausstattung						
9300.4621.6	Zuschuss soziodemographische Lasten		29'492.00		29'000.00		29'188.00
4622	Finanz- und Lastenausgleich von Gemeinden und Gemeindeverbänden		149'996.00		137'000.00		137'000.00
	Netto Ertrag	149'996.00		137'000.00		137'000.00	
9300.4622.7	Disparitätenabbau		149'996.00		137'000.00		
4631	Beiträge von Kantonen und Konkordaten		19'929.25		16'500.00		11'016.65
	Netto Ertrag	19'929.25		16'500.00		11'016.65	
1620.4631.00	Beiträge vom Kanton (nicht Ersatzbeitragsfonds)		6'797.25				600.00
1623.4631.00	Beiträge vom Kanton				3'500.00		
6150.4631.00	Beiträge vom Kanton für Strassenbeleuchtung		7'166.70		6'000.00		7'484.90
6150.4631.01	Beiträge vom Kanton f. Unterhalt Ufer- u. Radwege sowie Freiflächen		5'965.30		3'000.00		2'931.75
7500.4631.00	Beitrag vom Kanton				4'000.00		
7900.4631.00	Beiträge vom Kanton						
4632	Beiträge von Gemeinden und Gemeindeverbänden		8'941.80		11'025.00		10'679.85
	Netto Ertrag	8'941.80		11'025.00		10'679.85	
5440.4632.00	Beiträge Gemeinde Hagneck u. Epsach an Kosten Schulsozialarbeit		7'549.80		8'300.00		6'346.10
5440.4632.01	Beiträge OSZ-Gemeinden an Jugendraum		1'392.00		2'725.00		4'333.75
5451.4632.00	Beitrag Gemeinde Mörigen						
4636	Beiträge von privaten Organisationen ohne Erwerbszweck						
5440.4636.00	Beitrag Rägebogeigeli an Mietzins						
4699	Rückverteilungen				1'700.00		1'649.05
	Netto Ertrag			1'700.00		1'649.05	
0220.4699.00	Rückverteilung CO2-Abgabe				1'700.00		1'649.05
47	Durchlaufende Beiträge		1'208.00				
	Netto Ertrag	1'208.00					
4701	Durchlaufende Beiträge von Kantonen und Konkordaten		1'208.00				
	Netto Ertrag	1'208.00					
1620.4701.00	Beiträge vom Kanton für Ersatzbeitragsfonds		1'208.00				1'208.00
48	Ausserordentlicher Ertrag		1'166'698.85		1'154'023.00		1'119'948.00
	Netto Ertrag	1'166'698.85		1'154'023.00		1'119'948.00	



Konto	Erfolgsrechnung Sachgruppengliederung ER	Rechnung 2025		Budget 2025		Rechnung 2024	
		Aufwand	Ertrag	Aufwand	Ertrag	Aufwand	Ertrag
4893	Entnahmen aus Vorfinanzierungen des EK		459'476.65		446'800.00		412'725.00
	Netto Ertrag	459'476.65		446'800.00		412'725.00	
0290.4893.00	Entnahme aus Vorfinanzierung Liegenschaften des VV				24'000.00		
2170.4893.00	Entnahme aus Vorfinanzierung Schulliegenschaften		361'644.00		422'800.00		361'643.00
2180.4893.00	Entnahme aus Vorfinanzierung Schulliegenschaften (Tagesschule)		51'082.00				51'082.00
9630.4893.00	Entnahme von Vorfinanzierung SF Liegenschaften Finanzvermögen		46'750.65				
4896	Entnahmen aus Neubewertungsreserven		707'222.20		707'223.00		707'223.00
	Netto Ertrag	707'222.20		707'223.00		707'223.00	
9950.4896.00	Entnahme aus Neubewertungsreserve		707'222.20		707'223.00		707'223.00
49	Interne Verrechnungen		710'335.20		673'500.00		536'502.00
	Netto Ertrag	710'335.20		673'500.00		536'502.00	
4910	Interne Verrechnung von Dienstleistungen		384'752.00		351'700.00		332'198.00
	Netto Ertrag	384'752.00		351'700.00		332'198.00	
0220.4910.00	Int. Verrechnung von Dienstleistungen		143'530.00		147'200.00		134'550.00
0290.4910.00	Int. Verrechnung von Dienstleistungen						
5451.4910.00	Int. Verrechnung von Dienstleistungen (Sozialdemografischer Zuschuss)		29'492.00		29'000.00		29'188.00
6150.4910.00	Int. Verrechnung von Dienstleistungen		211'730.00		175'500.00		168'460.00
4920	Interne Verrechnung von Pacht, Mieten, Benützungskosten		213'583.20		201'700.00		92'304.00
	Netto Ertrag	213'583.20		201'700.00		92'304.00	
0220.4920.00	Int. Verrechnung von Pacht, Miete und Benützungskosten						
0290.4920.00	Int. Verrechnung von Pacht, Mieten und Benützungskosten		9'500.00		9'500.00		9'500.00
5453.4920.00	Interne Verrechnung Mietzins inkl. NK		153'529.60		148'200.00		36'000.00
6150.4920.00	Int. Verrechnung für Miete von Räumen, Sachanlagen, FZ-Kosten etc.		43'140.00		36'500.00		39'360.00
9300.4920.00	Int. Verr. Mobilisierung + Funknetz		7'413.60		7'500.00		7'444.00
4930	Interne Verrechnung von Betriebs- und Verwaltungskosten		3'500.00		3'500.00		3'500.00
	Netto Ertrag	3'500.00		3'500.00		3'500.00	
0220.4930.00	Int. Verrechnung von Betriebs- und Verwaltungskosten		3'500.00		3'500.00		3'500.00
4940	Interne Verrechnung von kalk. Zinsen und Finanzaufwand		108'500.00		116'600.00		108'500.00
	Netto Ertrag	108'500.00		116'600.00		108'500.00	
9610.4940.00	Int. verr. kalk. Zinsen u. Finanzaufwand		108'500.00		116'600.00		108'500.00
9	Abschlusskonten	1'457'049.40	48'826.74	3'950.00	223'795.00	3'113.70	94'843.44
	Netto Aufwand		1'408'222.66				
	Netto Ertrag			219'845.00		91'729.74	
90	Abschluss Erfolgsrechnung	1'457'049.40	48'826.74	3'950.00	223'795.00	3'113.70	94'843.44



12.2 Erfolgsrechnung nach Sachgruppen

Konto	Erfolgsrechnung Sachgruppengliederung ER	Rechnung 2025		Budget 2025		Rechnung 2024	
		Aufwand	Ertrag	Aufwand	Ertrag	Aufwand	Ertrag
	Netto Aufwand		1'408'222.66	219'845.00		91'729.74	
	Netto Ertrag						
9000	Ertragsüberschuss	1'420'153.60					
	Netto Aufwand		1'420'153.60				
9990.9000.00	Ertragsüberschuss Erfolgsrechnung	1'420'153.60					
9010	Abschluss Spezialfinanzierungen und Fonds im EK, Ertragsüberschuss	36'895.80		3'950.00		3'113.70	
	Netto Aufwand		36'895.80		3'950.00		3'113.70
3410.9010.00	Ertragsüberschuss	2'790.91					
7201.9010.00	Ertragsüberschuss SF	24'496.18					
7203.9010.00	Ertragsüberschuss	9'608.71		3'950.00		3'113.70	
9011	Abschluss Spezialfinanzierungen und Fonds im EK, Aufwandüberschuss		48'826.74		223'795.00		94'843.44
	Netto Ertrag	48'826.74		223'795.00		94'843.44	
3410.9011.00	Aufwandüberschuss				46'530.00		5'609.09
7201.9011.00	Aufwandüberschuss SF				115'965.00		47'857.19
7301.9011.00	Aufwandüberschuss		48'826.74		61'300.00		41'377.16
	Total	18'574'566.30	18'574'566.30	16'738'769.00	16'738'769.00	16'598'335.33	16'598'335.33
	Gesamttotal	18'574'566.30	18'574'566.30	16'738'769.00	16'738'769.00	16'598'335.33	16'598'335.33



Konto	Investitionsrechnung Funktionale Gliederung IR	Rechnung 2025		Budget 2025		Rechnung 2024	
		Ausgaben	Einnahmen	Ausgaben	Einnahmen	Ausgaben	Einnahmen
0	Allgemeine Verwaltung	96'100.56		170'000.00		227'752.25	
	Netto Aufwand		96'100.56		170'000.00		227'752.25
0290	Verwaltungsliegenschaften	96'100.56		170'000.00		227'752.25	
0290.5040.05	Gemeindehaus (Wiederherstellung, Erweiterung)	6'980.91				227'752.25	
0290.5040.06	Sanierung Parkplatz Gemeindehaus (Nord)	42'157.75		90'000.00			
0290.5040.07	Sanierung Werkhof (Ersatz Feuerwehr u. Energetische Anpassungen)			30'000.00			
0290.5290.00	Generelle Gebäude Planung Täuffelen-Gerolfingen	46'961.90		50'000.00			
1	Öffentliche Ordnung und Sicherheit, Verteidigung	1'361'758.55		1'805'000.00	1'330'000.00	111'105.55	
	Netto Aufwand		1'361'758.55		475'000.00		111'105.55
1506	Regionale Feuerwehrorganisation	90'422.80		75'000.00		43'390.35	
1506.5040.00	Neues Feuerwehrmagazin	90'422.80		75'000.00		43'390.35	
1622	BSAIII/OeSR Burgerstrasse 7	1'271'335.75		1'730'000.00	1'330'000.00	67'715.20	
1622.5040.00	Instandstellung Zivilschutzanlage BSA III Burgerstrasse	1'271'335.75		1'700'000.00		67'715.20	
1622.5040.01	Zivilschutzräume Neues Feuerwehrmagazin			30'000.00			
1622.6310.00	Instandstellung Zivilschutzanlage Subventionsbeitrag Kanton				1'330'000.00		
2	Bildung			165'000.00		210'705.54	
	Netto Aufwand				165'000.00		210'705.54
2170	Schulliegenschaften			165'000.00		210'705.54	
2170.5040.04	Machbarkeitsstudie Turnhalle			80'000.00		64'792.95	
2170.5040.09	Tagesschule (Ausbau und Einrichtung zusätzliche Räumlichkeiten)					103'551.24	
2170.5040.10	Umbau Kindergarten C (ehemals Abwartshaus; Aufhebung Epsach)					42'361.35	
2170.5040.11	Erstellung Gesamtkonzept, Umgebung Schulhaus (Vorbau über Eingangstür; Neubau Schärmenplatz; Pausenplatzgestaltung) Schallschutz neues Schulhaus (Lärmbelastung durch Hall reduzieren; Umbau alte Bibliothek			10'000.00			
2170.5040.12	Alte Turnhalle (Primarschulhaus) inkl. Turngeräte (Sicherheitsrelevante Anpassungen)			75'000.00			
3	Kultur, Sport und Freizeit, Kirche	111'254.46		135'000.00		136'837.30	
	Netto Aufwand		111'254.46		135'000.00		136'837.30
3210	Bibliotheken	43'254.46				136'837.30	
3210.5160.00	Gemeindebibliothek	43'254.46				136'837.30	
3410	Bootshafen			45'000.00			
3410.5040.03	Stege überprüfen und optimieren			45'000.00			
3411	Sportplatz	68'000.00		90'000.00			
3411.5030.02	Umrüstung Sportplatzbeleuchtung auf LED	68'000.00		90'000.00			
5	Soziale Sicherheit	176'465.20				1'478'969.95	
	Netto Aufwand		176'465.20				1'478'969.95
5451	Kinderkrippen und Kinderhorte	176'465.20				1'478'969.95	
5451.5040.02	Ausbau KITA Burgerstrasse 10	176'465.20				1'478'969.95	



12.4 Investitionsrechnung nach Funktionen

Konto	Investitionsrechnung Funktionale Gliederung IR	Rechnung 2025		Budget 2025		Rechnung 2024	
		Ausgaben	Einnahmen	Ausgaben	Einnahmen	Ausgaben	Einnahmen
6	Verkehr und Nachrichtenübermittlung	277'039.50		375'000.00		304'371.45	
	Netto Aufwand		277'039.50		375'000.00		304'371.45
6150	Gemeindestrassen	277'039.50		375'000.00		304'371.45	
6150.5010.01	Strassenerstellung Breitenfeld	23'528.70				57'166.80	
6150.5010.17	Sanierung Schrägweg	15'844.85		25'000.00		58'241.85	
6150.5010.18	Sanierung Gässli	76'058.85		30'000.00		99'640.05	
6150.5010.19	Sanierung Aarbergstrasse (Belag)	98'900.80		120'000.00			
6150.5010.20	Sanierung Allmendstrasse	43'793.05		50'000.00			
6150.5060.04	Kubota Mähtraktor					65'799.95	
6150.5290.00	Einführung 30er Zone	4'363.05				21'558.20	
6150.5290.01	30er Zone ganzes Dorf	14'550.20		150'000.00		1'964.60	
7	Umweltschutz und Raumordnung	136'880.25	120'132.50	90'000.00		303'528.80	303'528.80
	Netto Aufwand		16'747.75		90'000.00		
7201	Abwasserentsorgung [Gemeindebetrieb]	120'132.50	120'132.50			303'528.80	303'528.80
7201.5032.13	Kanalisation; Zustandsaufnahmen, Filmen, Spülen	2'517.40				15'325.35	
7201.5032.14	Kanalisation; Datenaufbereitung					19'393.35	
7201.5032.15	Sanierung Kanalisation Schrägweg	16'393.55				121'286.15	
7201.5032.16	Sanierung Kanalisation Gässli	11'187.50				108'644.25	
7201.5032.17	Sanierung Kanalisation Aarbergstrasse	94'589.80				297.95	
7201.5292.00	GEP-Generelle Entwässerungsplanung	-4'555.75				38'581.75	
7201.6900.00	Aktivierte Ausgaben der IR		120'132.50				303'528.80
7301	Abfall [Gemeindebetrieb]			30'000.00			
7301.5040.00	Abfallentsorgungsstelle			30'000.00			
7900	Raumordnung allgemein	16'747.75		60'000.00			
7900.5290.01	Zentrumsplanung	16'747.75		30'000.00			
7900.5290.02	Energiestrategie			30'000.00			
9	Finanzen und Steuern		2'039'366.02				2'469'742.04
	Netto Ertrag	2'039'366.02				2'469'742.04	
9990	Abschluss		2'039'366.02				2'469'742.04
9990.6900.00	Aktivierte Ausgaben der IR		2'039'366.02				2'469'742.04
	Total	2'159'498.52	2'159'498.52	2'740'000.00	1'330'000.00	2'773'270.84	2'773'270.84
	Netto Aufwand				1'410'000.00		
	Gesamttotal	2'159'498.52	2'159'498.52	2'740'000.00	2'740'000.00	2'773'270.84	2'773'270.84



Konto	Investitionsrechnung Sachgruppengliederung IR	Rechnung 2025		Budget 2025		Rechnung 2025	
		Ausgaben	Einnahmen	Ausgaben	Einnahmen	Ausgaben	Einnahmen
5	Investitionsausgaben	2'159'498.52		2'740'000.00		2'159'498.52	
	Netto Aufwand		2'159'498.52		2'740'000.00		2'159'498.52
50	Sachanlagen	2'038'176.91		2'480'000.00		2'038'176.91	
5010	Strassen / Verkehrswege	258'126.25		225'000.00		258'126.25	
	Netto Aufwand		258'126.25		225'000.00		258'126.25
6150.5010.01	Strassenerstellung Breitenfeld	23'528.70				23'528.70	
6150.5010.17	Sanierung Schrägweg	15'844.85		25'000.00		15'844.85	
6150.5010.18	Sanierung Gässli	76'058.85		30'000.00		76'058.85	
6150.5010.19	Sanierung Aarbergstrasse (Belag)	98'900.80		120'000.00		98'900.80	
6150.5010.20	Sanierung Allmendstrasse	43'793.05		50'000.00		43'793.05	
5030	Übrige Tiefbauten allgemein	68'000.00		90'000.00		68'000.00	
	Netto Aufwand		68'000.00		90'000.00		68'000.00
3411.5030.02	Umrüstung Sportplatzbeleuchtung auf LED	68'000.00		90'000.00		68'000.00	
5032	Tiefbauten Abwasserbeseitigung	124'688.25				124'688.25	
	Netto Aufwand		124'688.25				124'688.25
7201.5032.13	Kanalisation; Zustandsaufnahmen, Filmen, Spülen	2'517.40				2'517.40	
7201.5032.15	Sanierung Kanalisation Schrägweg	16'393.55				16'393.55	
7201.5032.16	Sanierung Kanalisation Gässli	11'187.50				11'187.50	
7201.5032.17	Sanierung Kanalisation Aarbergstrasse	94'589.80				94'589.80	
5040	Hochbauten	1'587'362.41		2'165'000.00		1'587'362.41	
	Netto Aufwand		1'587'362.41		2'165'000.00		1'587'362.41
0290.5040.05	Gemeindehaus (Wiederherstellung, Erweiterung)	6'980.91				6'980.91	
0290.5040.06	Sanierung Parkplatz Gemeindehaus (Nord)	42'157.75		90'000.00		42'157.75	
0290.5040.07	Sanierung Werkhof (Ersatz Feuerwehr u. Energetische Anpassungen)			30'000.00			
1506.5040.00	Neues Feuerwehrmagazin	90'422.80		75'000.00		90'422.80	
1622.5040.00	Instandstellung Zivilschutzanlage BSA III Bürgerstrasse	1'271'335.75		1'700'000.00		1'271'335.75	
1622.5040.01	Zivilschutzräume Neues Feuerwehrmagazin			30'000.00			
2170.5040.04	Machbarkeitsstudie Turnhalle			80'000.00			
2170.5040.11	Erstellung Gesamtkonzept, Umgebung Schulhaus (Vorbau über Eingangstür; Neubau Schärmenplatz; Pausenplatzgestaltung) Schallschutz neues Schulhaus (Lärmbelastung durch Hall reduzieren; Umbau alte Bibliothek			10'000.00			
2170.5040.12	Alte Turnhalle (Primarschulhaus) inkl. Turngeräte (Sicherheitsrelevante Anpassungen)			75'000.00			
3410.5040.03	Stege überprüfen und optimieren			45'000.00			
5451.5040.02	Ausbau KITA Bürgerstrasse 10	176'465.20				176'465.20	
7301.5040.00	Abfallentsorgungsstelle			30'000.00			
51	Investitionen auf Rechnung Dritter	43'254.46				43'254.46	
5160	Investitionen in Mobilien auf Rechnung Dritter	43'254.46				43'254.46	
	Netto Aufwand		43'254.46				43'254.46
3210.5160.00	Gemeindebibliothek	43'254.46				43'254.46	



12.5 Investitionsrechnung nach Sachgruppen

Konto	Investitionsrechnung Sachgruppengliederung IR	Rechnung 2025		Budget 2025		Rechnung 2025	
		Ausgaben	Einnahmen	Ausgaben	Einnahmen	Ausgaben	Einnahmen
52	Immaterielle Anlagen	78'067.15		260'000.00		78'067.15	
5290	Übrige immaterielle Anlagen	82'622.90		260'000.00		82'622.90	
	Netto Aufwand		82'622.90		260'000.00		82'622.90
0290.5290.00	Generelle Gebäude Planung Täuffelen-Gerolfingen	46'961.90		50'000.00		46'961.90	
6150.5290.00	Einführung 30er Zone	4'363.05				4'363.05	
6150.5290.01	30er Zone ganzes Dorf	14'550.20		150'000.00		14'550.20	
7900.5290.01	Zentrumsplanung	16'747.75		30'000.00		16'747.75	
7900.5290.02	Energiestrategie			30'000.00			
5292	Abwasserentsorgung	-4'555.75				-4'555.75	
	Netto Ertrag	4'555.75				4'555.75	
7201.5292.00	GEP-Generelle Entwässerungsplanung	-4'555.75				-4'555.75	
6	Investitionseinnahmen		2'159'498.52		1'330'000.00		2'159'498.52
	Netto Ertrag	2'159'498.52		1'330'000.00		2'159'498.52	
63	Investitionsbeiträge für eigene Rechnung				1'330'000.00		
6310	Investitionsbeiträge von Kantonen und Konkordaten				1'330'000.00		
	Netto Ertrag			1'330'000.00			
1622.6310.00	Instandstellung Zivilschutzanlage Subventionsbeitrag Kanton				1'330'000.00		
69	Übertrag an Bilanz		2'159'498.52				2'159'498.52
6900	Aktivierte Ausgaben		2'159'498.52				2'159'498.52
	Netto Ertrag	2'159'498.52				2'159'498.52	
7201.6900.00	Aktivierte Ausgaben der IR		120'132.50				120'132.50
9990.6900.00	Aktivierte Ausgaben der IR		2'039'366.02				2'039'366.02
	Total	2'159'498.52	2'159'498.52	2'740'000.00	1'330'000.00	2'159'498.52	2'159'498.52
	Netto Aufwand				1'410'000.00		
	Gesamttotal	2'159'498.52	2'159'498.52	2'740'000.00	2'740'000.00	2'159'498.52	2'159'498.52